




Ministerstwo
Rozwoju i Technologii



Perspektywy wymiany handlowej branży



Rzeczpospolita
Polska

Unia Europejska
Europejski Fundusz
Rozwoju Regionalnego



Spis treści

1	Informacje wstępne.....	3
1.1	Definicja branży.....	3
2	Wymiana handlowa branży w Polsce.....	6
2.1	Charakterystyka polskiej wymiany handlowej.....	6
2.2	Struktura geograficzna polskiego eksportu w branży.....	13

1 Informacje wstępne

1.1 Definicja branży

Tabela 1.1. Definicja branży – wybrane kody

Opis kodów używanych przy generowaniu raportu
0407 - Jaja ptasie w skorupkach, świeże, zakonserwowane lub gotowane
0408 - Jaja ptasie bez skorupki i żółtka jaj, świeże, suszone, gotowane na parze lub w wodzie, formowane, zamrożone lub inaczej zakonserwowane, nawet zawierające dodatek cukru lub innego środka słodzącego
0409 - **Miód naturalny
0502 - Szczecina i sierść świń lub dzików; sierść borsuka i pozostała sierść do wyrobu szczotek i pędzli; odpadki takiej szczeciny lub sierści
0505 - Skóry i pozostałe części ptaków z ich piórami lub puchem, pióra i części piór (nawet z przyszytymi końcami) oraz puch, nie bardziej obrobione niż oczyszczone, zdezynfekowane lub zakonserwowane; proszek i odpadki piór lub części piór
0506 - Kości i rdzenie rogów, nieobrobione, odtłuszczone, wstępnie przygotowane (z wył. przyciętych do nadania kształtu), poddane działaniu kwasu lub odżelatynowane; proszek i odpadki tych produktów
0507 - Kość słoniowa, skorupy żółwiowe, fiszby i frędzle, rogi, rogi jelenie, kopyta, paznokcie, szpony, pazury i dzioby, nieobrobione lub wstępnie przygotowane, ale nieprzycięte dla nadania kształtu; proszek i odpadki tych produktów
0508 - *Koral i podobne materiały, nieobrobione lub wstępnie przygotowane, ale nieobrobione inaczej; skorupy mięczaków, skorupiaków lub szkarłupni i kości sepii, nieobrobione lub wstępnie przygotowane, ale nieprzycięte dla nadania kształtu, proszek i ich odpadki
0510 - **Ambra szara, strój bobrowy, cybet i piżmo; kantarydyna; żółć, nawet suszona; gruczoły i pozostałe produkty zwierzęce stosowane do przygotowania produktów farmaceutycznych, świeże, schłodzone, zamrożone lub inaczej tymczasowo zakonserwowane
0511 - Produkty pochodzenia zwierzęcego, gdzie indziej niewymienione ani niewłączone; martwe zwierzęta dowolnego rodzaju, nienadające się do spożycia przez ludzi
0904 - Pieprz z rodzaju Piper; owoce z rodzaju Capsicum lub z rodzaju Pimenta, suszone lub rozgniatane, lub mielone
0905 - Wanilia,
0906 - Cynamon i kwiaty cynamonowca
0907 - Goździki (całe owoce, kwiaty i szypułki)
0908 - Gałka muszkatołowa, kwiat muszkatołowy i kardamon
0909 - Nasiona anyżku, badianu, kopru, kolendry, kminu lub kminku; jagody jałowca
0910 - Imbir, szafran, kurkuma, tymianek, liście laurowe, curry i pozostałe przyprawy korzenne (z wył. pieprzu z rodzaju Piper, owoców z rodzaju Capsicum lub z rodzaju Pimenta, wanili, cynamonu, kwiatów cynamonowca, goździków [całe owoce], szypulek i kwiatów goździków, gałki muszkatołowej, kwiatu muszkatołowego, kardamonu, nasion anyżku, badianu, kopru, kolendry, kminu lub kminku, i jagód jałowca)
1203 - **Kopra
1204 - *Nasiona lnu, nawet łamane
1205 - Nasiona rzepaku lub rzepiku, nawet łamane
1206 - *Nasiona słonecznika, nawet łamane
1207 - Pozostałe nasiona i owoce oleiste, nawet łamane (z wył. jadalnych orzechów, oliwek, nasion soi, orzeszków ziemnych, kopry, nasion lnu, nasiona rzepaku lub rzepiku i nasion słonecznika)
1208 - Mąka i mączka, z nasion lub owoców oleistych (z wył. gorczycy)
1210 - Szyszki chmielowe, świeże lub suszone, nawet mielone, sproszkowane lub w formie granulek; lupulina
1211 - Rośliny i części roślin, włącznie z nasionami i owocami, w rodzaju stosowanych głównie w perfumerii, farmacji lub stosowane do celów owadobójczych, grzybobójczych lub podobnych, świeże lub suszone, nawet krojone, kruszone lub sproszkowane
1502 - Tłuszcze z bydła, owiec lub kóz (z wył. oleju i oleostearyny)
1503 - *Stearyna smalcowa, olej smalcowy, oleostearyna, oleina i olej tojowy (z wył. emulgowanych lub zmieszanych, lub przygotowanych

Export Intelligence

inaczej)
1505 - *Tłuszcz z wełny oraz substancje tłuszczowe otrzymane z niego, włącznie z lanolina
1506 - **Pozostałe tłuszcze i oleje zwierzęce oraz ich frakcje, nawet rafinowane, ale niemodyfikowane chemicznie (z wył. tłuszczu ze świń, tłuszczu z drobiu, tłuszczu z bydła, owiec lub kóz, tłuszczu z ryb i pozostałych zwierząt morskich, stearyny smalcowej, oleju smalcowego, oleostearynay, oleiny i oleju łojowego, tłuszczu z wełny oraz substancji tłuszczowych otrzymanych z niego)
1507 - Olej sojowy i jego frakcje, nawet rafinowane (z wył. modyfikowanych chemicznie)
1508 - Olej z orzeszków ziemnych i jego frakcje, nawet rafinowane, ale niemodyfikowane chemicznie
1509 - Oliwa i jej frakcje, otrzymywane z owoców drzew oliwkowych, wyłącznie w sposób mechaniczny lub przy użyciu innych metod fizycznych, w warunkach, które nie prowadzą do pogorszenia właściwości oleju, nawet rafinowane, ale niemodyfikowane chemicznie
1510 - *Pozostałe oleje i ich frakcje, otrzymywane wyłącznie z oliwek, nawet rafinowane, ale niemodyfikowane chemicznie, włącznie z mieszaninami tych olejów lub ich frakcji z olejami lub frakcjami objętymi pozycją 1509
1511 - Olej palmowy i jego frakcje, nawet rafinowane (z wył. modyfikowanego chemicznie)
1512 - Olej z nasion słonecznika lub z krokosza barwierskiego lub z nasion bawełny i ich frakcje, nawet rafinowane, ale niemodyfikowane chemicznie
1513 - Olej kokosowy (z kopry), olej z ziaren palmowych lub olej babassu i ich frakcje, nawet rafinowane, ale niemodyfikowane chemicznie
1514 - Olej rzepakowy, rzepikowy lub gorczycowy i ich frakcje, nawet rafinowane, ale niemodyfikowane chemicznie
1515 - Ciekłe tłuszcze i oleje roślinne (włącznie z olejem jojoba) i ich frakcje, nawet rafinowane, ale niemodyfikowane chemicznie (z wył. oleju z soi, orzeszków ziemnych, oliwek, palm, z nasion słonecznika, z krokosza barwierskiego, bawełny, kokosów, z ziaren palmy, oleju babassu, rzepakowego, rzepikowego lub gorczycowego)
1516 - Tłuszcze i oleje, zwierzęce lub roślinne i ich frakcje, częściowo lub całkowicie uwodornione, estryfikowane wewnętrznie, reestryfikowane lub elaidynizowane, nawet rafinowane, ale dalej nieprzetworzone
1517 - Margaryna, pozostałe jadalne mieszaniny lub produkty z tłuszczów lub olejów, zwierzęcych lub roślinnych, lub z frakcji różnych tłuszczów, lub olejów (z wył. tłuszczów lub olejów i ich frakcji, częściowo lub całkowicie uwodornionych, estryfikowanych wewnętrznie, reestryfikowanych lub elaidynizowanych, nawet rafinowanych, ale dalej nieprzetworzonych, oraz mieszanin oliwy i jej frakcji)
1518 - *Tłuszcze i oleje, zwierzęce lub roślinne i ich frakcje, gotowane, utlenione, odwodnione, siarkowane, napowietrzane, polimeryzowane przez ogrzewanie w próżni lub w gazie obojętnym, lub inaczej modyfikowane chemicznie, niejadalne mieszaniny lub produkty z tłuszczów lub olejów, zwierzęcych lub roślinnych, lub z frakcji różnych tłuszczów lub olejów, gdzie indziej niesklasyfikowane
1521 - Woski roślinne (inne niż triglicerydy), wosk pszczeli, pozostałe woski owadzie i spermacet, nawet rafinowane lub barwione
1522 - *Degras; pozostałości powstałe przy obróbce substancji tłuszczowych oraz wosków zwierzęcych lub roślinnych
1801 - **Ziarna kakao, całe lub łamane, surowe lub palone
1802 - **Łuski kakao, łupiny, osłonki i pozostałe odpady kakao
1803 - Pasta kakaowa, nawet odtłuszczona
1804 - **Masło, tłuszcz i olej, kakaowe
1805 - **Proszek kakaowy, niezawierający dodatku cukru lub innego środka słodzącego
2102 - Drożdże (aktywne lub nieaktywne); pozostałe mikroorganizmy jednokomórkowe, martwe, gotowe proszki do pieczenia (z wył. szczepionek, toksyn i hodowli mikroorganizmów pakowanych jako lekarstwa)
2103 - Sosy i preparaty do nich; zmieszane przyprawy i zmieszane przyprawy korzenne; mąka i mączka, z gorczycy oraz gotowa musztarda
2104 - Zupy i buliony i preparaty do nich; złożone przetwory spożywcze, składające się z dokładnie zhomogenizowanej mieszaniny dwóch lub więcej podstawowych składników, takich jak mięso, ryby, warzywa lub owoce, pakowane do sprzedaży detalicznej jako żywność dla niemowląt lub do celów dietetycznych, w opakowaniach o zawartości netto <= 250 g masy
2106 - Przetwory spożywcze, gdzie indziej niesklasyfikowane
2209 - *Ocet i namiastki octu otrzymane z kwasu octowego
2301 - Mąki, mączki i granulki, z mięsa lub podrobów, ryb lub skorupiaków, mięczaków lub pozostałych bezkręgowców wodnych, nienadające się do spożycia przez ludzi; skwarki
2304 - **Makuchy i inne pozostałości stałe, nawet mielone lub w postaci granulki, pozostałe z ekstrakcji oleju sojowego
2305 - **Makuchy i inne pozostałości stałe, nawet mielone lub w postaci granulki, pozostałe z ekstrakcji oleju z orzeszków ziemnych
2306 - Makuchy i inne pozostałości stałe, nawet mielone lub w postaci granulki, pozostałe z ekstrakcji tłuszczów lub olejów roślinnych (z wyłączeniem z oleju sojowego i z orzeszków ziemnych)
2307 - *Osad winny z drożdży; kamień winny
2308 - *Żołędzie i kasztany, wyłoki, i inne materiały roślinne i odpady roślinne, pozostałości roślinne i produkty uboczne, nawet w postaci

granulek, w rodzaju stosowanych do karmienia zwierząt, gdzie indziej niesklasyfikowane

2501 - *Sól, włączając sól kuchenną i sól denaturowaną, i czysty chlorek sodu, nawet w roztworze wodnym lub zawierająca dodatek środków zapobiegających zbrylaniu lub środków zapewniających dobrą sypkość; woda morska

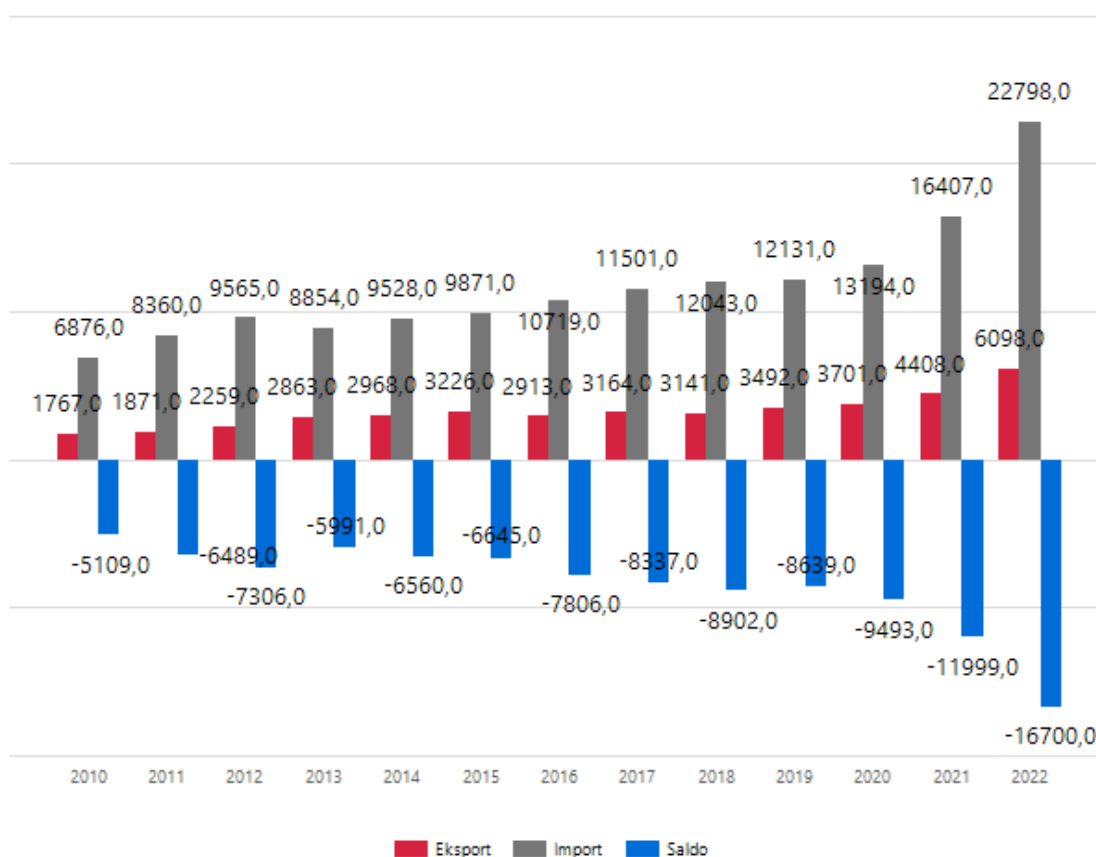
4101 - Skóry i skórki bydłęce (włączając bawole) lub ze zwierząt jednokopytnych, surowe, świeże lub solone, suszone, wapnione, piklowane lub inaczej konserwowane, nawet odwłosione, lub dwojone (z wył. poddanych garbowaniu, pergaminowaniu lub dalszej wyprawie)

Źródło: Opracowanie własne

2 Wymiana handlowa branży w Polsce

2.1 Charakterystyka polskiej wymiany handlowej

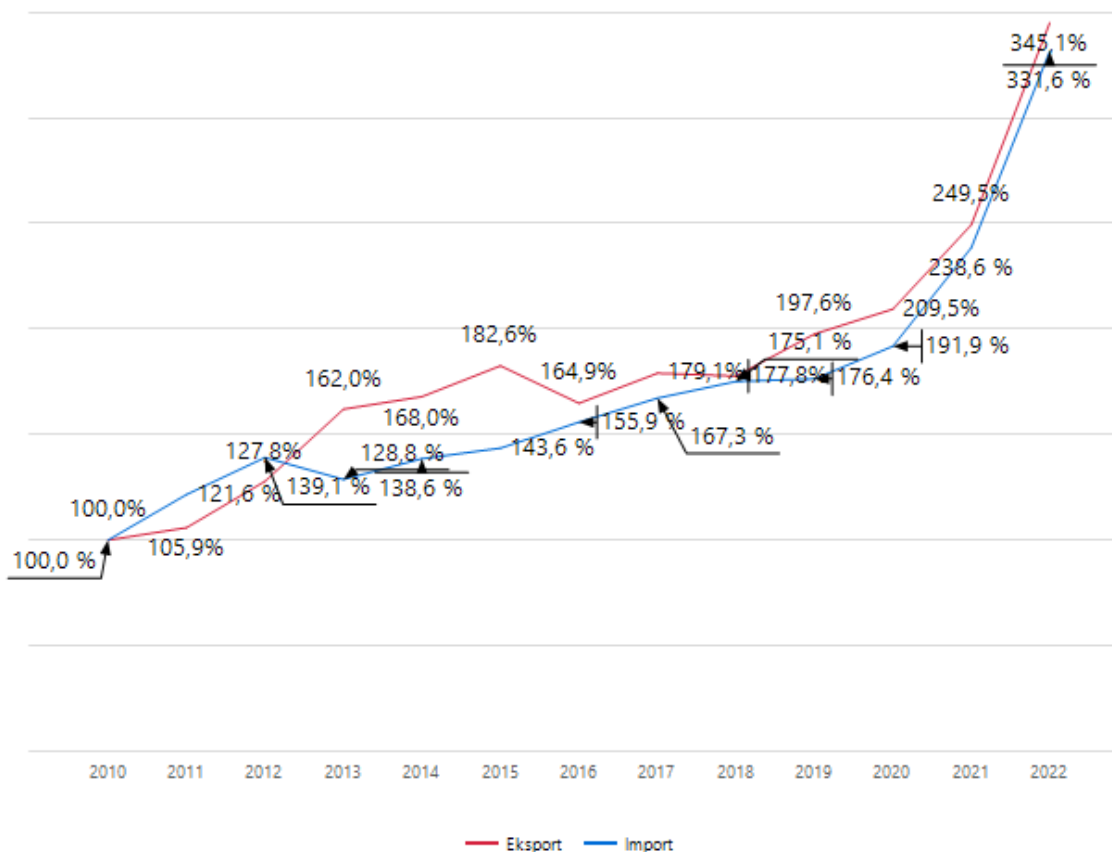
Wykres 2.1. Wartość polskiego eksportu i importu w branży – ujęcie roczne [mln EUR]



	2010	2011	2012	2013	2014	2015	2016	2017	2018	2019	2020	2021	2022
Eksport	1 767,0	1 871,0	2 259,0	2 863,0	2 968,0	3 226,0	2 913,0	3 164,0	3 141,0	3 492,0	3 701,0	4 408,0	6 098,0
Import	6 876,0	8 360,0	9 565,0	8 854,0	9 528,0	9 871,0	10 719,0	11 501,0	12 043,0	12 131,0	13 194,0	16 407,0	22 798,0
Saldo	-5 109,0	-6 489,0	-7 306,0	-5 991,0	-6 560,0	-6 645,0	-7 806,0	-8 337,0	-8 902,0	-8 639,0	-9 493,0	-11 999,0	-16 700,0

Źródło: Towary – GUS; Usługi – Eurostat, International Trade in Services.

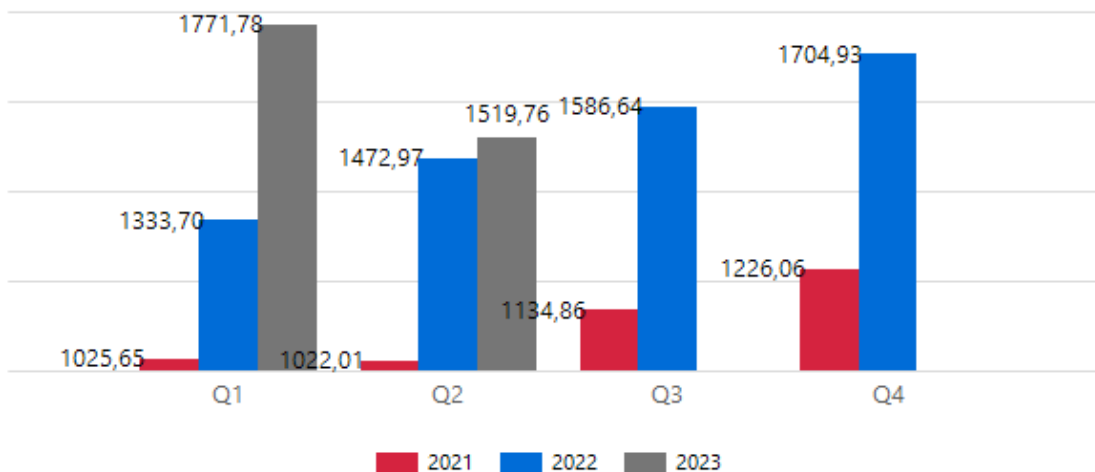
Wykres 2.2. Skumulowany wzrost eksportu i importu w branży – ujęcie roczne [2010=100]



	2010	2011	2012	2013	2014	2015	2016	2017	2018	2019	2020	2021	2022
Eksport	100,0%	105,9%	127,8%	162,0%	168,0%	182,6%	164,9%	179,1%	177,8%	197,6%	209,5%	249,5%	345,1%
Import	100,0%	121,6%	139,1%	128,8%	138,6%	143,6%	155,9%	167,3%	175,1%	176,4%	191,9%	238,6%	331,6%

Źródło: Towary – GUS; Usługi – Eurostat, International Trade in Services.

Wykres 2.3. Wartość polskiego eksportu branży w poszczególnych kwartałach [mIn EUR]



		Q1	Q2	Q3	Q4
Wartość eksportu [mln EUR]	2021	1025,65	1022,01	1134,86	1226,06
	2022	1333,70	1472,97	1586,64	1704,93
	2023	1771,78	1519,76		

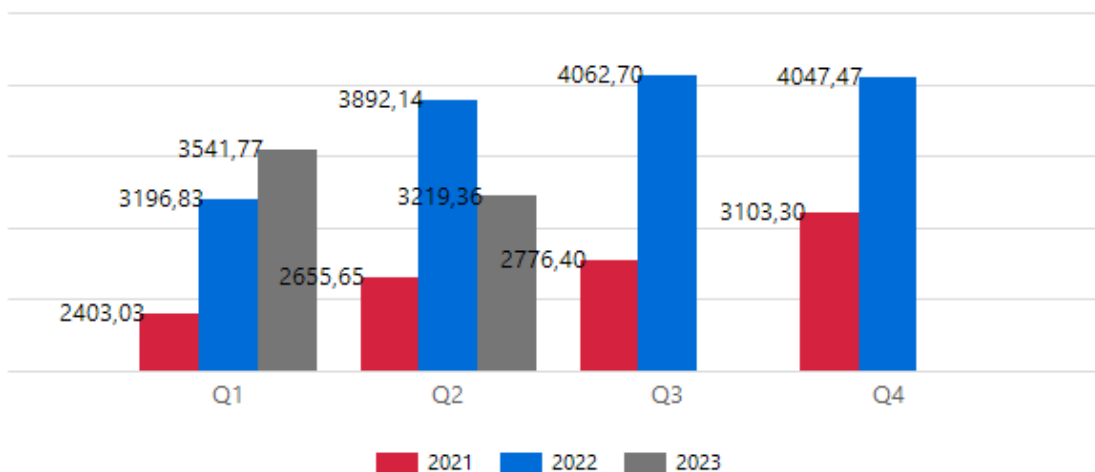
Źródło: Towary – GUS; Usługi – Eurostat, Balance of Payments.

Tabela 2.1. Dynamika polskiego eksportu branży w poszczególnych kwartałach – zmiany rok do roku [%]

		Q1	Q2	Q3	Q4
Dynamika eksportu [rok do roku, %]	2021	9,45%	17,57%	15,75%	20,58%
	2022	23,10%	30,62%	28,47%	28,09%
	2023	24,73%	3,08%		

Źródło: Towary – GUS; Usługi – Eurostat, Balance of Payments.

Wykres 2.4. Wartość polskiego importu branży w poszczególnych kwartałach [mln EUR]



		Q1	Q2	Q3	Q4
Wartość importu [mln EUR]	2021	2403,03	2655,65	2776,40	3103,30
	2022	3196,83	3892,14	4062,70	4047,47
	2023	3541,77	3219,36		

Źródło: Towary – GUS; Usługi – Eurostat, Balance of Payments.

Tabela 2.2. Dynamika polskiego importu branży w poszczególnych kwartałach – zmiany rok do roku [%]

		Q1	Q2	Q3	Q4
Dynamika importu [rok do roku, %]	2021	8,81%	29,09%	22,05%	37,58%
	2022	33,03%	46,56%	46,33%	30,42%
	2023	10,79%	-17,29%		

Źródło: Towary – GUS; Usługi – Eurostat, Balance of Payments.

Tabela 2.3. Udział procentowy polskiego eksportu branży według kodów szczegółowych [%]

Kod szczegółowy	2017	2018	2019	2020	2021	2022
2106	29,18	31,20	31,08	30,29	32,22	28,26
2103	9,51	10,54	10,26	10,38	9,64	8,10
0407	10,54	7,82	7,62	6,36	4,55	7,03
1517	4,61	5,45	5,08	5,37	4,93	6,03

Export Intelligence

1512	0,68	0,77	1,06	2,01	1,59	5,55
1518	2,31	1,82	1,92	2,81	3,75	4,57
1205	5,09	3,22	4,20	4,73	4,18	4,14
2306	4,10	4,32	3,84	4,30	3,84	3,84
2301	2,11	2,65	2,69	2,78	3,26	3,59
1514	3,73	2,09	2,32	2,04	2,75	3,47
0511	2,76	3,17	3,21	3,68	3,13	2,61
0408	2,25	2,06	2,27	1,98	1,87	2,21
1507	0,07	0,25	0,64	0,86	2,33	2,16
2104	4,08	4,16	3,88	3,57	2,55	1,92
1211	2,08	2,33	2,23	2,30	2,04	1,75
2304	0,42	0,25	1,05	1,01	1,25	1,55
0505	2,10	2,79	2,84	1,84	2,04	1,46
1204	1,02	1,26	1,27	1,26	1,58	1,16
2102	1,48	1,77	1,58	1,50	1,27	1,15
4101	2,56	2,42	1,52	1,07	1,56	0,98
1206	0,35	0,34	0,30	0,49	0,55	0,94
1207	0,42	0,72	0,91	0,85	0,87	0,92
1803	1,38	1,10	1,07	1,27	1,20	0,89
2501	1,07	1,18	1,15	0,80	0,75	0,82
0409	1,19	1,15	1,12	1,49	1,20	0,81
1502	0,49	0,57	0,37	0,29	0,41	0,46
0506	0,40	0,31	0,37	0,47	0,46	0,44
2308	0,43	0,54	0,54	0,49	0,41	0,43
0910	0,52	0,61	0,61	0,76	0,67	0,41
1515	0,27	0,42	0,33	0,37	0,78	0,35
0904	0,56	0,46	0,43	0,40	0,37	0,32
1511	0,10	0,11	0,13	0,11	0,14	0,23
1509	0,15	0,09	0,10	0,16	0,11	0,19
1210	0,30	0,21	0,32	0,27	0,23	0,18
0909	0,16	0,15	0,15	0,20	0,20	0,15
2209	0,14	0,15	0,14	0,12	0,18	0,13
1805	0,17	0,20	0,16	0,13	0,14	0,12
1513	0,03	0,02	0,07	0,14	0,22	0,11
0905	0,12	0,38	0,40	0,36	0,20	0,11
0507	0,25	0,23	0,14	0,18	0,19	0,09
0906	0,08	0,10	0,09	0,10	0,08	0,08
1516	0,09	0,14	0,13	0,11	0,04	0,08
1522	0,03	0,02	0,02	0,01	0,01	0,05
1804	0,28	0,19	0,17	0,14	0,12	0,05
1510	0,04	0,04	0,03	0,02	0,01	0,04
1208	0,00	0,00	0,01	0,00	0,01	0,02
0908	0,02	0,02	0,02	0,03	0,03	0,02

1521	0,02	0,02	0,01	0,01	0,01	0,01
1802	0,00	0,00	0,00	0,01	0,01	0,01
0907	0,01	0,02	0,01	0,01	0,01	0,01
1801	0,03	0,02	0,02	0,01	0,01	0,01
0508	0,03	0,03	0,01	0,00	0,00	0,01
1506	0,16	0,09	0,10	0,06	0,06	0,01
0510	0,02	0,03	0,01	0,00	0,00	0,00
1505	0,01	0,00	0,00	0,00	0,00	0,00
2307		0,00			0,00	0,00
1508	0,00	0,00	0,00	0,00	0,00	0,00
0502	0,00	0,00	0,00	0,00	0,00	0,00
1503	0,01	0,01	0,01	0,01	0,00	0,00

Źródło: Towary – GUS; Usługi – Eurostat, *International Trade in Services*.

Tabela 2.4. Udział procentowy polskiego importu branży według kodów szczegółowych [%]

Kod szczegółowy	2017	2018	2019	2020	2021	2022
2304	20,73	22,03	20,88	20,54	20,57	18,81
2106	15,16	15,72	15,33	14,60	13,94	11,45
1512	3,26	3,00	4,04	5,44	4,56	9,69
1205	5,37	7,08	5,31	4,22	5,44	9,44
1514	3,65	3,38	3,52	3,76	5,35	6,16
1511	5,61	5,12	5,14	4,57	4,77	4,94
1507	2,32	2,13	2,94	3,60	4,38	3,92
2103	4,24	4,27	4,57	4,43	4,01	3,46
1804	4,84	4,60	5,00	5,48	4,69	3,45
1517	3,30	3,17	3,03	2,72	2,83	3,16
1803	4,00	3,59	3,59	4,24	2,73	2,20
2306	2,20	2,00	2,31	2,06	1,79	2,01
1516	2,38	1,86	1,72	1,59	1,87	1,91
0511	1,35	1,41	1,52	1,52	1,61	1,49
1513	1,59	1,27	0,89	0,91	1,12	1,30
1207	1,25	1,47	1,51	1,50	1,28	1,29
1518	0,29	0,24	0,39	0,70	0,86	1,10
1206	0,99	1,01	0,93	1,14	1,12	0,99
1204	0,95	1,05	1,21	1,23	1,41	0,93
0409	1,35	1,32	1,40	1,58	1,41	0,89
1211	0,75	0,77	0,90	0,94	0,97	0,88
1515	1,00	0,92	1,01	1,21	1,46	0,85
2501	1,06	0,91	0,94	0,73	0,99	0,83
1509	0,91	0,95	0,93	0,92	0,86	0,82

Export Intelligence

1805	1,48	1,32	1,38	1,24	1,18	0,82
0904	1,42	1,06	0,98	0,90	0,88	0,81
0407	0,88	0,72	0,65	0,63	1,00	0,72
2102	0,75	0,82	0,80	0,86	0,78	0,65
2301	0,85	0,87	0,93	0,80	0,73	0,64
0910	0,76	0,78	0,84	1,09	0,87	0,62
0408	0,40	0,56	0,52	0,58	0,42	0,59
0505	0,70	0,71	0,80	0,35	0,58	0,50
1801	0,97	0,67	0,83	0,88	0,70	0,40
2104	0,82	0,73	0,94	0,72	0,53	0,40
1502	0,07	0,08	0,15	0,17	0,32	0,32
4101	0,75	0,64	0,49	0,26	0,25	0,18
2308	0,16	0,17	0,14	0,18	0,21	0,17
1210	0,19	0,21	0,17	0,17	0,20	0,16
2209	0,12	0,15	0,18	0,22	0,18	0,14
0906	0,09	0,13	0,14	0,14	0,12	0,13
1510	0,15	0,14	0,14	0,14	0,16	0,11
0905	0,15	0,32	0,35	0,35	0,17	0,11
1208	0,08	0,14	0,12	0,12	0,11	0,11
0909	0,15	0,13	0,13	0,18	0,17	0,11
1521	0,16	0,13	0,11	0,14	0,13	0,09
0908	0,06	0,04	0,04	0,07	0,07	0,05
1505	0,05	0,05	0,05	0,04	0,05	0,04
1503	0,02	0,01	0,01	0,01	0,03	0,04
0907	0,03	0,05	0,04	0,04	0,03	0,03
1506	0,02	0,02	0,02	0,02	0,02	0,02
0502	0,07	0,05	0,04	0,04	0,04	0,02
0506	0,00	0,00	0,01	0,03	0,01	0,02
2305		0,00		0,00	0,00	0,01
1508	0,00	0,00	0,00	0,00	0,00	0,00
0508	0,01	0,00	0,00	0,00	0,00	0,00
1522	0,00	0,00	0,00	0,00	0,01	0,00
0507	0,01	0,00	0,00	0,00	0,00	0,00
0510	0,00	0,00	0,00	0,00	0,00	0,00
2307	0,00		0,00	0,00	0,00	0,00
1802	0,00	0,00	0,00	0,00	0,00	0,00
1203	0,08	0,00	0,00	0,00		0,00

Źródło: Towary – GUS; Usługi – Eurostat, *International Trade in Services*.

2.2 Struktura geograficzna polskiego eksportu w branży

Tabela 2.5. Główne kierunki polskiego eksportu - eksport do państw UE i państw trzecich [% całkowitego eksportu]

Kraj	2022 [%]	2023 Q2 [%]	Zmiana r/r [p.p.]	Zmiana za 5 lat[p.p.]
do UE	79,42	78,13	1,29	0,78
poza UE	20,58	21,87	-1,29	-0,78

Źródło: Towary – GUS; Usługi – Eurostat, International Trade in Services.

Tabela 2.6. Główne kierunki polskiego eksportu – państwa UE [% całkowitego eksportu]

Kraj	2013	2014	2015	2016	2017	2018	2019	2020	2021	2022	Q2 2023	Zmiana r/r [p.p.]	Zmiana za 5 lat[p.p.]
Niemcy	25,73	24,21	25,23	21,19	25,40	23,27	25,10	25,36	26,52	24,63	26,15	2,49	1,85
Holandia	6,12	5,93	5,77	6,59	7,68	8,50	7,69	7,11	6,23	7,78	7,06	-1,40	-0,76
Czechy	10,53	11,71	12,23	14,15	8,28	7,27	6,92	6,26	6,24	6,53	5,84	-0,63	-0,93
Francja	5,32	5,82	5,81	6,56	6,60	6,85	6,63	7,06	6,16	6,06	6,29	-0,41	-0,58
Włochy	5,13	4,92	5,01	5,01	5,95	5,61	4,80	4,47	4,33	4,27	4,77	0,92	0,24
Słowacja	6,70	5,33	4,94	4,36	2,73	2,75	2,76	2,81	2,91	3,34	2,77	-0,70	-0,08
Węgry	2,75	2,86	2,93	3,33	3,15	2,97	3,24	3,25	2,97	3,27	3,08	0,05	-0,11
Hiszpania	2,63	2,95	3,06	2,70	2,30	2,58	2,10	2,46	1,81	3,08	2,41	-1,53	0,00
Austria	1,03	1,17	1,23	1,87	1,66	2,07	2,33	2,45	2,60	2,67	2,11	-0,57	-0,39
Dania	1,70	1,97	2,06	2,24	2,23	2,45	2,09	2,57	2,72	2,64	3,15	0,53	0,58

Źródło: Towary – GUS; Usługi – Eurostat, International Trade in Services.

Tabela 2.7. Główne kierunki polskiego eksportu – państwa spoza UE [% całkowitego eksportu]

Kraj	2013	2014	2015	2016	2017	2018	2019	2020	2021	2022	Q2 2023	Zmiana r/r [p.p.]	Zmiana za 5 lat[p.p.]
Wielka Brytania	4,43	4,73	5,03	4,89	5,05	5,64	5,80	6,41	5,05	4,98	6,75	1,68	1,05
Rosja	3,60	3,37	2,37	2,30	2,53	2,44	2,54	2,67	2,83	1,89	1,48	0,46	-1,06
Ukraina	2,08	1,75	1,41	1,68	1,85	2,06	2,15	2,04	1,78	1,61	1,71	0,00	-0,40
Turcja	0,17	0,28	0,42	0,64	0,59	0,69	0,81	0,66	0,57	0,97	0,86	-0,02	0,08
Stany Zjednoczone	0,70	0,66	0,72	0,68	0,61	0,80	0,94	1,12	0,95	0,84	0,78	-0,01	-0,30
Wietnam	0,58	0,55	0,56	0,84	0,49	0,91	0,72	0,94	0,76	0,81	0,63	-0,25	-0,04
Izrael	0,24	0,30	0,33	0,46	0,48	0,49	0,54	0,45	0,69	0,69	0,76	0,00	0,11
Singapur	0,00	0,01	0,01	0,01	0,05	0,17	0,20	0,53	1,15	0,66	0,41	-0,29	0,16
Arabia Saudyjska	0,08	0,22	0,06	0,09	0,06	0,09	0,07	0,51	0,79	0,59	0,92	0,36	0,86

Szwajcaria	0,60	0,57	0,53	0,56	0,47	0,49	0,46	0,48	0,49	0,54	0,63	0,15	0,19
------------	------	------	------	------	------	------	------	------	------	------	------	------	------

Źródło: Towary – GUS; Usługi – Eurostat, International Trade in Services.

Tabela 2.8. Główne kierunki polskiego eksportu branży w podziale na podgrupy – państwa UE [% całkowitego eksportu]

<tp://ssrs/ReportServer?%2F%21Publiczne>

%2FRaport+1%2F1.2.10+T+Glowne+kierunki+PL+eksportu+z+UE_podgrupy&p_predefined_industry:IsNull=True&p_cod_e_filter=null

Dział	Kraj	2013	2014	2015	2016	2017	2018	2019	2020	2021	2022	Q2 2023	Zmiana r/r [p.p.]	Zmiana za 5 lat [p.p.]
0407	Niemcy	23,17	20,84	25,50	31,71	37,82	28,27	27,41	23,36	27,31	23,38	26,27	4,52	-4,95
	Holandia	24,16	23,32	19,25	16,99	22,21	23,72	25,27	24,28	18,88	21,57	9,36	-16,67	-12,56
	Francja	3,01	1,97	1,95	3,09	2,85	3,77	3,58	3,64	2,74	10,35	10,13	-0,98	6,59
	Węgry	2,73	3,73	3,95	5,50	4,48	3,35	5,41	7,99	7,12	6,35	3,90	-0,53	1,41
	Czechy	3,04	5,88	7,84	7,99	3,95	5,55	5,65	6,15	6,20	5,40	8,41	3,10	6,12
	Włochy	19,49	18,15	13,09	8,50	6,78	6,63	2,88	6,65	2,82	5,23	5,78	3,14	-5,76
	Rumunia	3,22	3,34	4,60	4,31	5,40	2,74	3,49	3,46	4,07	4,60	1,23	-0,62	0,26
	Belgia	1,95	2,43	3,11	2,73	2,63	4,27	4,30	4,89	3,48	1,92	1,86	-0,76	-2,38
	Austria	1,14	1,31	1,88	1,97	0,67	2,45	1,36	1,54	0,80	1,48	1,10	-0,22	0,03
	Litwa	2,38	2,86	3,80	3,19	2,48	2,96	4,36	1,45	1,49	1,40	1,81	0,26	0,64
0408	Włochy	1,33	2,05	1,20	0,87	22,70	12,34	22,05	22,88	25,47	31,31	21,76	-6,04	15,18
	Niemcy	26,57	25,40	29,53	33,13	28,62	28,32	26,86	22,86	24,32	20,37	22,24	0,91	-8,92
	Dania	3,52	4,89	7,38	5,09	12,23	16,90	13,76	10,13	13,29	13,70	10,01	-0,85	-7,81
	Czechy	25,41	27,00	16,88	14,69	8,46	7,81	5,28	5,92	5,45	4,96	4,67	-0,85	-3,66
	Szwecja	10,67	6,74	12,88	14,76	8,23	8,22	6,89	10,08	3,96	4,60	6,15	1,19	-3,86
	Słowacja	7,75	8,70	8,70	4,27	2,90	5,42	3,98	4,77	3,30	3,40	1,95	-1,87	-1,30
	Austria	2,70	1,70	1,23	1,57	5,32	7,59	5,88	3,41	2,79	3,10	1,31	-1,93	-5,67
	Francja	0,10	1,06	0,67	3,67	2,06	4,36	1,58	2,58	3,94	1,89	8,20	7,48	3,09
Węgry	1,47	3,58	3,35	3,02	0,98	0,39	1,02	0,94	1,06	1,85	0,50	-2,47	0,17	
0409	Holandia	7,52	4,03	4,19	3,05	0,50	0,71	2,18	4,78	5,40	1,80	4,43	2,57	2,88
	Niemcy	39,82	24,33	25,24	25,70	21,88	25,41	28,38	20,51	18,90	20,78	21,67	-3,53	-4,67
	Francja	18,79	31,18	19,95	20,84	24,05	24,07	14,19	13,29	14,20	12,50	6,96	-12,62	-14,34
	Hiszpania	3,49	7,78	8,86	8,14	9,84	11,82	10,45	15,54	10,16	9,12	10,59	3,74	-3,00
	Grecja	0,00	2,22	3,55	5,56	5,05	4,88	4,12	4,32	6,96	8,97	7,67	-0,67	2,63
	Bułgaria	14,07	1,05	1,11	2,79	4,07	2,24	5,01	4,24	10,69	8,62	3,86	-1,11	1,65
	Belgia	0,01	1,15	6,29	7,31	7,49	4,49	4,27	5,15	6,35	7,76	2,67	-0,95	-1,58
	Włochy	2,34	7,51	9,21	5,28	6,23	5,17	6,31	4,26	4,54	6,55	17,40	7,58	12,66
	Chorwacja			0,38	1,83	1,70	2,16	1,40	1,27	3,71	2,87	3,80	-0,37	2,57
	Litwa	0,37	0,51	0,35	1,33	0,35	0,45	0,09	0,29	1,93	2,59	2,99	2,61	2,78
0502	Austria	3,82	3,19	2,05	1,55	0,58	1,82	1,96	1,20	2,02	2,08	2,64	0,88	0,77
	Estonia									31,80	100,00			

Export Intelligence

0505	Niemcy	41,44	39,63	30,27	29,03	31,96	28,89	35,60	34,93	37,37	33,65	29,74	-7,19	1,95
	Hiszpania	2,53	3,14	0,31	0,77	1,53	0,10	0,27	7,83	5,57	11,25			
	Włochy	5,70	10,52	10,50	7,83	3,88	7,58	11,48	13,89	13,95	10,96	6,53	-3,55	2,06
	Francja	3,04	6,68	4,05	3,71	1,72	2,02	0,62	0,12	1,46	4,28	4,22	0,41	1,24
	Czechy	1,16	0,90	0,48	1,40	1,63	2,06	3,51	4,18	1,59	3,23	4,23	1,39	1,99
	Węgry	4,53	4,24	3,76	2,94	3,95	4,16	6,68	3,08	4,00	2,88	3,19	0,44	-3,48
	Słowacja	0,01	0,02	0,14	0,92	1,39	1,04	0,86	0,43	1,27	2,66	0,88	-1,81	0,19
	Rumunia	0,39	0,06	1,20	1,40	0,61	0,92	1,05	0,68	0,66	1,30	1,33	0,20	-0,01
	Bułgaria		0,24	0,05	0,17	0,01				0,05	0,80	0,50		
Austria	1,20	0,36	1,38	1,70	2,30	1,04	0,53	0,60	0,60	0,64	0,38	0,00	-0,21	
0506	Niemcy	13,88	27,94	30,51	15,50	12,52	9,67	25,73	30,52	34,29	40,63	48,17	16,53	39,14
	Włochy	5,44	0,41	3,00	2,96	23,10	26,99	15,63	6,52	16,07	9,04	5,43	-4,47	-14,07
	Holandia	5,59	4,16	6,35	10,05	8,14	9,91	6,99	7,99	8,45	8,77	9,63	-0,18	0,43
	Czechy	0,22	2,32	3,67	10,36	5,37	13,49	9,33	4,44	6,59	4,44	3,35	-2,39	-9,31
	Węgry	0,12	0,50	0,35	0,47	0,33	0,89	3,26	3,49	1,47	2,23	3,61	-0,19	3,35
	Austria	0,01	0,09	5,40	6,51	2,17	2,84	2,04	3,58	2,23	1,23	0,98	-0,95	-3,51
	Francja	0,27	0,18	0,45	1,06	6,76	4,15	4,54	1,79	1,11	0,79	0,40	-0,70	-4,52
	Hiszpania			0,06		0,94	1,91	6,55	15,86	1,88	0,75	0,00	-2,65	-6,48
	Rumunia	0,52	1,82	3,35	1,80	2,03	1,71	1,88	2,67	0,66	0,67	1,54	1,48	0,39
Dania	9,61	18,38	1,63	1,16	0,52	0,88	1,26	0,50	0,75	0,57	0,31	-0,21	-0,64	
0507	Niemcy	56,84	55,74	14,87	8,67	14,87	18,65	28,42	20,24	20,28	24,23	31,21	14,09	18,36
	Czechy			34,95	31,40	20,37	9,51	9,62	3,68	6,35	10,59	0,01	-21,56	-11,78
	Włochy		39,11	0,49		0,04	0,00	0,79	1,26	0,75	0,63	0,49	0,12	0,49
	Dania			0,54	0,44	0,02	0,36	0,98	0,59	0,16	0,24	0,01	-0,16	-0,71
	Holandia			13,86	11,96	10,37	10,77	17,50	8,34	4,43	0,18			
	Austria				3,70	6,39	10,16	7,84	9,94	0,20	0,16	0,04	-0,06	-22,59
	Belgia			0,18	0,32	0,17	0,24	0,22	0,04	0,27	0,14	0,00	-0,09	-0,30
	Szwecja					0,00	0,00	0,34	0,00	0,16	0,09			
	Węgry					0,01	0,09	2,55	0,85	0,03	0,06			
0508	Francja				0,04		0,06	0,34	0,14	0,02	0,05	0,04	0,02	0,04
	Niemcy			0,07	0,44	1,19	0,54	3,21	24,42	5,18	26,10	42,08	-15,24	41,74
	Włochy		0,06			0,00	0,00	0,03	0,84	0,54	22,84	14,23		
	Rumunia	0,00	16,47	14,57		0,01	0,08	0,06	0,97	0,46	9,07	7,45	6,97	7,34
	Francja	84,28	64,22	64,58	85,59	77,67	92,18	87,04	0,49	3,19	7,38	16,53	15,77	-76,58
	Bułgaria					0,00	0,00				3,15	3,60		

Export Intelligence

0510	Hiszpania					0,01	0,00		0,32	0,22	2,14	2,65		
	Litwa	0,17	0,10	0,00	0,08	0,02	0,09	0,36	10,05	0,55	2,09	1,82		
	Łotwa	0,07	0,03	0,01	0,02		0,02	0,04		0,08	1,99	1,00		
	Słowacja	0,00	1,43	0,02	0,01	0,01	0,12	0,21	0,55	0,07	1,78	0,31	-0,55	0,30
	Czechy	6,48	1,64	9,77	1,79	2,77	4,12	3,36	1,39	0,94	1,72	1,73	-21,78	-1,26
	Włochy	46,98	95,91	83,89	68,27	28,90	21,89	74,78	96,02	49,73	84,56	12,13	-87,54	-5,86
	Węgry											0,70		
	Słowacja		0,07	0,55	0,28	0,00	0,01	0,02	0,98	0,44	0,54	0,03		
	Czechy									3,54	0,00			
	0511	Niemcy	23,53	28,11	28,15	23,41	30,62	32,28	31,27	35,30	35,46	32,93	25,86	-7,72
Austria		4,38	4,06	4,12	2,76	7,40	6,02	6,61	6,74	8,23	11,36	9,11	-1,50	3,05
Dania		12,43	9,58	23,12	24,76	13,58	13,55	17,99	17,91	13,82	9,28	14,29	8,02	-3,40
Litwa		4,72	1,72	2,45	3,77	4,13	4,00	2,53	3,05	5,57	7,58	6,37	-2,73	2,82
Francja		1,45	1,64	1,41	1,98	2,97	3,39	4,21	3,94	5,83	6,14	5,22	-1,86	0,22
Holandia		1,19	3,94	4,27	5,53	5,50	4,76	7,23	4,52	4,83	4,91	7,26	2,65	3,87
Łotwa		1,19	2,29	2,03	1,80	2,11	2,38	2,69	3,22	3,65	3,63	2,81	0,69	0,82
Grecja		0,26	0,90	1,43	1,07	0,68	1,21	1,40	1,29	2,49	2,80	0,47	-5,86	-0,21
Włochy		2,41	1,34	4,35	2,82	2,13	2,90	2,14	2,42	2,31	2,80	2,10	0,16	-0,65
Węgry		6,77	8,02	4,79	3,55	3,33	2,10	1,73	1,57	1,32	2,78	3,46	0,14	2,29
0904	Rumunia	15,23	16,88	17,43	20,94	21,30	22,17	19,60	18,57	16,49	16,50	15,24	4,59	-1,92
	Niemcy	1,37	0,74	2,18	1,21	0,97	0,26	0,40	8,40	12,56	12,43	10,04	-0,17	9,71
	Czechy	13,52	13,62	13,54	14,29	14,91	14,50	9,63	11,46	9,98	11,23	13,85	2,80	-4,86
	Włochy	0,10	0,00	1,99	2,36	2,08	2,14	1,36	1,39	3,73	5,00	3,72	-0,54	1,30
	Hiszpania	1,10	0,00	0,43	0,15	0,32	0,20	0,19	0,04	0,62	3,84	4,38	0,71	4,35
	Portugalia	0,00				0,00		0,06	0,00	0,00	3,69	9,11		
	Chorwacja	1,28	3,02	1,84	0,66	1,37	1,27	2,70	1,21	1,87	3,19	0,67	-3,87	-0,30
	Francja	0,46	5,46	5,14	2,45	2,40	3,15	3,14	1,86	2,52	2,82	4,41	2,25	1,15
	Słowacja	6,11	5,75	9,69	5,12	4,09	5,31	5,20	3,92	3,72	2,74	2,69	-1,48	-3,45
	Węgry	3,84	4,91	3,01	3,01	7,12	4,76	7,28	5,99	3,32	2,13	1,74	-3,20	-2,26
0905	Francja		1,37	1,49	3,41	89,04	94,86	84,58	92,66	92,70	93,92	92,63	-3,19	-3,15
	Portugalia						1,75	2,67	2,18	1,97	1,59	4,26		
	Czechy	6,85	1,98	4,88	2,88	0,18	0,11	0,57	0,76	0,75	0,93	0,27	0,06	0,15
	Holandia	0,17	0,05	0,16	20,98	1,53	1,64	0,90	0,62	0,72	0,76	0,76	0,18	-0,18
	Rumunia		0,54	2,13	2,98	0,61	0,36	9,22	0,56	0,53	0,60	0,91	0,55	0,70
	Niemcy	62,07	85,19	64,18	3,37	1,49	0,83	0,77	1,34	1,64	0,50	0,34	-0,09	-2,57
	Węgry				3,15	0,02		0,03	0,01	0,01	0,16	0,04		
	Litwa	4,24					0,00	0,00	0,04	0,14	0,10	0,18	0,18	0,17

Export Intelligence

0906	Włochy				0,03		0,00	0,38	1,00	0,61	0,07	0,01		
	Chorwacja						0,01	0,03	0,02	0,06	0,06	0,05	0,02	0,04
	Czechy	15,10	10,36	9,84	11,74	11,54	6,54	12,05	10,42	12,65	25,04	24,47	2,24	18,16
	Portugalia					18,28	39,39	35,43	39,08	24,82	23,36	22,33	-8,18	-21,37
	Rumunia	18,81	22,44	18,27	18,62	10,76	10,70	12,16	10,35	12,52	12,52	10,95	5,55	4,11
	Niemcy	1,92	0,73	2,01	0,12	0,07	0,10	0,25	7,30	9,60	8,77	6,88	-4,09	6,85
	Słowacja	5,71	4,45	8,26	12,55	10,94	5,58	4,15	2,26	4,28	3,60	2,60	0,84	-9,48
	Francja	0,03	0,02	0,21	0,02	0,38	3,08	6,54	3,45	5,18	3,24	5,49	0,22	3,69
	Węgry	5,78	8,13	13,98	7,20	6,39	3,52	0,65	1,76	2,00	2,57	0,35	-0,06	-2,22
	Dania	0,00	0,00	0,00	0,00	0,01	0,04	0,03	0,04	2,92	2,35	0,39	-1,83	0,39
	Holandia	4,12	0,03	0,05	3,08	6,02	4,74	3,36	0,43	1,65	1,86	2,39	1,01	-1,13
	Łotwa	2,56	2,20	2,61	1,98	1,42	1,02	1,51	1,32	1,31	1,63	1,47	0,69	0,21
	0907	Czechy	29,44	22,40	31,79	32,23	28,74	28,19	28,05	13,49	18,46	23,47	8,21	-12,97
Niemcy		0,03	1,11	0,04	0,05	0,16	0,16	0,21	11,83	10,76	16,85	6,95	-6,22	6,94
Rumunia		13,91	15,71	16,13	12,99	19,75	12,14	13,01	13,50	8,38	12,28	11,12	1,88	3,79
Portugalia										0,00	8,34	7,35		
Holandia		0,01	0,02	0,05	0,05	0,09	0,34	0,50	0,85	0,88	2,20	2,93	-0,23	2,56
Litwa		3,07	4,15	2,88	2,36	2,93	1,01	0,70	0,96	0,66	1,99	2,88	1,68	2,80
Hiszpania			0,33			1,11	0,25	0,17	0,02	0,24	1,73	0,06	-8,16	-0,63
Francja		0,04	4,58	0,00	2,07	0,91	1,98	0,40	1,46	2,04	1,17	0,39	0,21	-10,21
Włochy				0,07		0,50	1,23	0,54	0,98	1,64	1,13	0,00	-2,17	-2,80
Irlandia		0,26	0,35	0,31	0,38	0,37	0,48	0,48	0,82	0,74	1,04	0,87	0,09	0,23
Niemcy		5,60	0,08	4,98	3,18	0,18	0,31	0,49	22,76	23,52	27,18	16,41	-19,52	15,94
Włochy		0,00	0,00	6,43	19,03	12,70	12,98	9,23	4,41	8,38	14,84	6,27	-1,03	-12,75
Portugalia						4,71	10,92	10,28	4,22	5,00	8,20	12,29	5,56	-0,79
0908	Rumunia	12,38	17,36	10,98	9,17	7,98	11,00	15,35	8,21	4,71	6,91	12,43	11,16	7,07
	Czechy	8,59	8,02	4,31	6,09	7,61	5,73	12,18	10,85	13,74	6,04	9,12	-0,95	6,36
	Węgry	6,80	5,44	2,54	5,78	5,92	4,65	5,32	2,26	7,66	4,92	10,26	2,24	2,94
	Litwa	5,37	8,14	17,49	9,87	8,02	2,94	0,46	6,03	4,27	4,44	1,84	-0,31	-0,31
	Francja	0,84	0,37	3,09	2,33	1,44	2,24	3,88	1,30	1,43	4,25	1,81	-1,30	1,15
	Hiszpania				0,01	0,24	0,31	0,91	0,03	2,00	3,46	12,38	9,91	11,86
	Słowacja	11,68	13,47	6,97	5,73	5,38	4,64	4,67	1,67	2,89	3,43	0,51	-2,22	-5,32
	Niemcy	28,84	20,54	16,87	19,84	25,98	24,95	28,44	27,64	33,51	27,75	25,39	-0,37	2,57
	Austria	3,03	6,87	3,47	8,82	8,95	14,01	8,98	8,09	6,96	10,06	4,09	-7,23	-15,48
	Czechy	10,46	16,54	17,21	15,47	17,41	13,65	8,13	9,29	6,64	9,55	8,62	1,22	-6,45
	Francja	4,27	15,71	19,38	19,62	5,29	6,39	15,45	9,81	11,51	8,43	3,84	-8,95	-4,32
	Holandia	9,25	6,58	0,08	0,52	5,90	1,07	1,52	9,34	5,32	4,89	3,85	-3,49	3,80
	Rumunia	3,24	2,79	2,95	4,08	3,25	3,39	3,37	3,27	3,09	3,94	3,98	2,23	1,16
Belgia	0,83	2,37	3,56	0,86	0,09	1,88	2,00	2,12	2,58	3,24	5,12	0,66	3,24	

Export Intelligence

	Portugalia	0,00			0,00	0,00		0,60	0,99	3,15	3,46	1,56	3,44	
	Słowacja	2,72	4,16	4,70	3,11	4,33	7,57	2,56	3,04	2,64	1,92	1,29	-0,45	-1,90
	Litwa	1,61	2,39	5,62	2,32	0,68	0,73	0,56	0,71	1,33	1,77	0,58	-0,46	0,15
	Niemcy	24,31	24,98	29,23	29,34	22,89	20,85	26,30	34,91	37,98	37,94	28,74	-10,12	7,09
	Francja	7,62	9,58	9,16	7,37	12,97	18,44	14,19	11,62	9,03	9,72	16,05	6,80	-3,25
	Czechy	2,84	2,55	2,39	2,45	2,11	2,38	2,23	2,76	3,26	4,62	3,18	-2,03	1,57
	Rumunia	2,93	2,71	3,04	2,86	3,38	3,44	4,08	3,11	2,98	4,40	6,84	3,01	4,17
0910	Portugalia	0,00		0,03	0,00	1,21	3,86	2,84	2,73	2,41	2,87	3,59	-0,05	-0,93
	Austria	0,06	0,08	1,04	0,99	0,23	0,30	1,21	1,98	2,04	2,68	2,24	-0,29	2,21
	Hiszpania	7,39	8,90	9,93	9,23	6,62	6,20	6,41	3,87	3,54	1,84	0,53	-1,81	-5,52
	Holandia	0,57	1,38	0,85	1,46	1,86	1,80	2,34	1,94	1,33	1,75	1,68	-0,35	0,51
	Słowacja	1,29	2,19	2,00	1,20	1,83	1,57	1,27	1,78	1,58	1,37	0,66	-1,65	0,30
	Szwecja	0,25	0,22	0,21	0,23	0,41	0,36	0,24	0,21	0,54	1,29	3,49	1,94	3,16
	Niemcy	45,70	57,36	58,58	59,18	38,44	36,13	40,49	47,96	40,52	39,26	45,69	6,06	12,83
1204	Włochy	3,07	2,20	3,33	2,98	10,48	10,73	11,77	9,06	9,84	11,52	12,95	5,33	4,03
	Holandia	3,26	7,19	7,91	5,44	6,82	5,54	8,49	5,94	7,16	8,30	8,50	-1,84	2,68
	Austria	2,43	2,92	2,70	7,19	6,69	5,11	2,95	3,99	5,39	7,61	3,49	-4,99	-1,57
	Belgia	2,59	2,15	3,88	2,43	16,90	20,34	16,65	10,05	15,01	6,11	4,72	-2,33	-20,97
	Czechy	24,98	15,46	6,85	6,37	4,35	5,55	3,94	5,57	6,51	5,76	4,84	-1,33	-0,09
	Hiszpania	0,28	0,23	0,10	0,52	2,24	2,50	2,42	2,18	2,04	3,44	4,42	1,59	1,60
	Chorwacja	1,25	0,47	0,62	0,41	0,77	0,86	0,99	1,03	0,89	1,54	1,17	-0,53	0,45
	Rumunia	1,01	1,19	0,99	0,77	0,42	0,84	0,69	1,03	1,19	1,50	1,49	-0,10	0,67
	Francja	0,00	0,00	5,14	4,49	2,00	1,74	1,63	1,34	1,31	1,44	2,61	0,43	1,18
	Niemcy	78,25	73,97	72,62	91,55	87,45	89,17	84,97	85,85	79,55	84,03	90,97	4,13	12,25
Czechy	2,39	2,46	6,55	5,83	6,73	5,45	7,10	6,36	7,31	7,00	2,02	1,70	-14,47	
Francja	0,37	0,00	0,05	0,08	0,15	1,43	2,91	1,98	2,00	0,99	0,05	-0,10	-0,10	
Słowacja	1,54	0,07	0,03	0,19	0,33	0,33	0,02	0,01	3,80	0,98	0,60	0,60	-1,01	
1205	Węgry	0,40	0,41	0,06	0,26	0,57	0,54	0,04	1,56	0,90	0,96	0,16		
	Dania	0,15	0,86	1,05	0,14	0,10	0,49	0,00	1,34	0,76	0,88	0,00		
	Litwa	0,08	0,14	0,07	1,08	1,63	0,98	0,22	0,19	0,15	0,54			
	Holandia	0,77	6,95	3,02	0,02	0,09	0,03		0,00	0,05	0,39	0,04		
	Estonia	0,02	0,00	0,01	0,26	0,80	0,08	0,04	0,12	0,12	0,17			
	Rumunia	0,05	0,01	0,02	0,01	0,18	0,44	0,09	0,58	2,03	0,14	0,12		
1206	Niemcy	47,07	43,26	38,60	58,43	57,34	51,22	52,89	50,52	59,92	33,96	37,88	-7,00	-4,12
	Czechy	3,62	8,18	7,83	10,04	5,29	14,32	8,00	9,04	7,89	16,50	14,96	7,12	-10,11
	Węgry	3,77	1,42	1,02	1,35	1,94	0,43	0,41	0,36	0,51	13,29	7,79	7,43	7,65
	Bułgaria	0,00	1,28	0,01	0,00	0,00	0,29	0,29	0,02	0,11	4,32	13,64	-4,72	13,63
	Dania	0,00	0,47	0,12	0,04	1,09	1,88	0,86	1,55	2,64	2,69	2,02	-0,12	1,52
	Holandia	10,06	8,31	3,15	0,15	0,49	0,70	0,92	7,99	6,51	2,38	1,84	-1,94	1,53

Export Intelligence

1207	Austria	0,05	1,52	1,69	0,80	1,16	1,02	0,87	1,34	1,78	1,58	4,31	1,78	2,25
	Szwecja	0,05	0,07	0,06	0,42	1,07	0,95	1,03	0,50	2,33	1,46	0,35	0,11	-1,04
	Słowacja	0,72	0,97	0,98	4,47	3,95	0,34	0,25	0,17	1,88	1,01	0,15	0,08	0,03
	Chorwacja			0,02	0,04	0,03	0,06	0,06	0,51	0,00	0,95	0,01	-2,68	-0,04
	Niemcy	15,05	24,29	28,76	43,09	38,67	35,82	32,14	37,19	39,90	30,45	32,40	0,17	-9,44
	Litwa	2,50	1,69	1,89	1,65	1,95	3,00	1,72	1,68	2,06	9,53	0,90	-5,02	-3,71
	Czechy	27,52	24,64	19,43	8,87	10,65	6,62	5,29	3,81	6,39	6,35	4,63	-2,30	-4,27
	Francja	4,00	3,13	7,10	2,09	4,29	3,78	6,74	9,80	6,68	5,60	8,59	3,56	6,20
	Austria	0,94	1,73	3,54	2,69	2,75	5,45	6,51	7,04	5,20	5,09	6,37	0,99	1,02
	Rumunia	4,31	5,94	3,17	6,34	5,88	5,46	4,01	4,48	4,12	4,68	5,02	0,55	-2,15
	Węgry	3,05	2,53	2,92	2,24	5,00	5,11	5,02	4,28	2,33	4,17	1,99	-5,01	-2,77
	Holandia	7,15	1,83	1,44	2,56	5,47	2,62	5,20	3,09	5,51	3,90	7,88	2,56	6,96
	Belgia	1,02	5,10	3,27	1,70	2,73	0,79	2,25	3,22	2,90	2,21	3,12	1,00	1,94
	Grecja	0,01	0,23	0,01	0,25	0,27	0,10	0,25	0,17	0,46	1,91	2,51	0,50	2,45
	Niemcy	0,35	2,06	1,31	0,18	0,07	18,78	4,49	26,08	43,31	70,54	52,11		
	Litwa					3,02		0,07	0,04	0,19	7,30	18,11		
Belgia	0,00		0,03	0,09	0,07		0,79	1,01	0,79	3,12	0,49			
Francja			0,01	0,16	0,07		3,44	7,15	1,73	2,59	1,05			
Holandia	0,02	0,08		0,11	0,07		4,08	10,22	5,18	1,38	1,33			
Słowacja		80,10	18,74	29,88	13,01	44,03	0,12	2,05	1,72	1,17	2,23	1,32	-82,71	
Szwecja		0,01	0,02	0,11	0,07	0,04	14,37	15,06	6,50	1,12	0,73	-0,23	0,59	
Dania				0,04			7,17	8,03	1,88	0,79	4,03			
Włochy							58,74	7,46	2,13	0,76	6,23			
Irlandia	0,02	0,21	3,72	3,48	0,26	0,77	0,01	3,31	1,97	0,63	0,89	0,40	-0,17	
Niemcy	97,29	98,03	96,57	84,36	81,95	91,52	95,08	80,60	75,14	70,18	23,93			
Szwecja				0,11	0,14					1,62	14,14			
Włochy	1,36	1,36				0,24	0,17	0,01	0,02	0,52	2,17			
Finlandia										0,30	1,53			
Czechy	0,01		0,02	0,76	1,84	3,49		0,00	0,09	0,26	2,27			
Hiszpania					1,04				0,01	0,24	2,29			
Dania					0,01					0,19	5,65			
Francja				1,92	0,54			2,25	2,41	0,15	2,64			
Austria	0,07	0,14	0,07	0,04	0,02			0,07	0,00	0,10	0,03			
Litwa	0,02	0,04	0,02	0,09	0,03	0,85	0,02	0,02	0,03	0,10	1,52	1,21	0,02	

Export Intelligence

1211	Niemcy	54,34	51,97	48,69	46,43	47,57	49,34	44,08	42,56	41,80	41,54	44,76	-3,26	-6,60
	Hiszpania	4,32	3,88	4,54	4,71	4,27	4,73	4,04	4,78	6,07	8,34	9,54	1,42	5,03
	Francja	3,60	5,16	6,63	6,63	5,58	6,33	5,63	5,22	4,51	4,38	3,37	-0,78	-2,32
	Włochy	4,56	4,52	3,77	3,94	3,81	3,77	4,64	4,47	4,13	4,01	6,15	3,24	3,26
	Łotwa	2,32	1,29	2,34	1,92	1,63	1,51	1,14	1,55	3,10	2,93	1,54	-2,18	-0,20
	Portugalia	0,32	1,24	1,72	0,92	1,09	1,17	2,37	1,85	2,23	2,51	1,92	-0,38	0,86
	Czechy	2,97	3,82	4,15	4,28	4,17	4,34	3,38	2,92	2,74	2,50	3,38	0,85	-0,52
	Holandia	1,35	1,75	1,98	2,16	1,52	1,68	1,34	1,00	1,59	1,69	1,11	-0,17	0,27
	Węgry	0,55	0,49	0,76	1,24	1,40	1,72	0,44	0,58	0,92	1,47	1,35	-0,71	-0,77
	Rumunia	2,74	2,92	3,37	3,25	2,57	2,46	2,31	2,15	1,77	1,47	1,15	-0,26	-1,39
1502	Holandia	0,33	0,25	0,23	0,43	24,03	33,01	23,54	29,90	29,07	27,13	33,91	15,84	-2,93
	Niemcy	31,85	23,26	24,32	23,88	22,00	21,36	29,99	11,09	17,96	24,49	27,75	-2,49	4,84
	Bułgaria	4,51	5,39	4,56	5,63	3,96	4,71	5,51	11,25	10,68	9,80	3,02	-1,59	1,20
	Belgia		0,00	0,00	0,29	0,44	0,05	0,25	0,45	2,01	7,90	8,01	-6,81	7,92
	Węgry	12,10	9,31	10,14	11,92	12,54	10,07	5,44	3,64	5,41	2,94	2,78	-1,18	-5,41
	Dania	7,60	4,09	6,41	5,26	3,53	1,89	2,95	0,57	3,28	2,39	2,91	1,14	1,25
	Czechy	0,10	7,02	0,84	1,45	3,15	1,37	0,31	2,19	4,62	2,16	0,70	-2,14	-0,46
	Estonia	0,44	0,01	0,02	5,05	0,38	0,38	1,16	1,09	0,26	2,08			
	Szwecja	0,01	0,02	0,03	0,06	0,30	3,58	3,43	8,11	4,17	1,96	0,18	0,18	-3,97
	Litwa	10,73	9,64	7,55	5,38	2,79	3,87	4,81	6,34	1,75	1,49	0,72	-0,99	-4,33
1505	Litwa	41,98	24,28	1,11	2,26	2,30	0,82	4,82	8,03	13,85	2,63	18,66		
	Czechy		0,02	7,39	68,84	42,92	0,16	0,08	0,33	0,09	0,11	0,23	-0,39	0,14
	Węgry		22,19	6,77	3,82	5,62	0,04	14,97	0,21	18,60	0,07	1,26		
	Rumunia		3,10							0,07	0,07			
	Słowacja	2,23	0,13	0,12	1,34	0,04	0,30	0,36	0,87	1,88	0,04	1,68	0,43	0,42
	Bułgaria								0,84		0,02			
	Francja										0,00			
	Hiszpania								0,17		0,00			
1506	Hiszpania										30,84			
	Dania	1,50	0,71	0,76	0,23	0,35	1,00			0,15	19,78			
	Włochy										16,66			
	Szwecja				0,12	0,11	0,00		0,00		16,18			
	Niemcy		0,61	33,05	49,13	50,51	62,96	54,84	74,84	60,03	12,02	21,64	17,83	-42,39
	Holandia	15,56	60,98	22,69	27,89	27,58	12,60	29,57	23,69	23,23	0,16	45,89		
	Austria										0,02			

Export Intelligence

1507	Czechy	62,24	12,11	18,58	13,08	6,11	12,45				0,01			
	Cypr									0,00	0,00			
	Holandia					4,14	0,53	1,03	0,00	4,48	33,19	35,59	9,65	35,59
	Niemcy		1,14		0,01	34,34	52,59	53,65	80,07	53,91	27,50	22,34	-5,63	-54,53
	Estonia							5,31	9,35	25,49	23,26	2,07		
	Słowacja	88,50	72,00	7,17	5,40	4,48	1,23		2,24	3,73	5,17	1,78	-5,50	-0,75
	Czechy	3,88	9,18		19,54	15,69	33,39	28,43	4,09	8,46	3,15	9,12	6,02	-1,69
	Litwa	1,42	0,16	23,80	16,25	9,91	0,06	0,02	0,02	0,04	1,78	1,25	0,84	1,23
	Bułgaria							1,79		0,28	1,53	8,95	7,05	2,82
	Belgia										1,39	2,48		
	Dania		0,01				3,50			1,91	1,22	1,81		
	Łotwa			56,14	8,70	2,22	1,85	1,48	0,16	0,21	0,68	0,92		
	1508	Estonia								0,41	31,62			
1509	Niemcy	0,38	2,37	17,31	4,13	1,79	2,77	5,46	19,19	16,44	9,78	9,67	-6,66	6,64
	Austria			0,05	0,09	0,07	0,09	0,32	1,41	1,38	0,86	1,26	-0,02	1,17
	Litwa	1,13	0,60	1,53	1,28	0,87	1,54	1,38	1,05	1,45	0,61	1,11	0,23	-0,44
	Czechy	1,06	3,21	1,10	0,85	0,98	1,04	0,83	1,54	1,13	0,58	0,56	-0,19	-0,30
	Estonia	1,60	1,42	1,37	1,07	0,62		0,22	0,69	0,86	0,57	0,64		
	Szwecja	0,00	0,00	0,01	0,00	0,00	0,00	0,01	0,03	0,20	0,23	0,18	-0,06	0,18
	Łotwa	0,96	0,65	1,48	0,97	0,63	1,13	0,75	0,44	0,53	0,21	0,59	0,27	-0,33
	Finlandia	0,41	1,07	0,96	0,89	0,50	0,85	0,63	0,48	0,38	0,15	0,26	0,01	-0,50
	Chorwacja					0,00	0,00			0,07	0,14	0,49		
	Rumunia	0,60				0,44	0,27	0,00	0,01	0,11	0,13	0,33		
1510	Litwa	0,00	0,01	1,39	0,20	0,23	2,87	0,45	0,09	0,11	0,32	18,50	17,48	17,48
	Holandia	0,00	0,01	0,02	0,04	0,13	0,28	0,58	1,42	1,28	0,30	2,47	2,05	2,23
	Niemcy	0,02	0,02	0,01	0,02	0,05	0,04	0,04	0,13	0,14	0,10	0,24	0,07	0,19
	Austria					0,00		0,10	0,70	0,06	0,04	0,20		
	Irlandia	0,04	0,02	0,13	0,05	0,03	0,07	0,10	0,45	0,39	0,03	0,15	0,10	0,10
	Słowacja	0,09	0,01	0,64	0,00			0,00	0,00		0,02	0,33		
	Czechy	0,00	23,42	0,01	0,07	0,13	0,01	1,23	1,62	0,00	0,02	0,13		
	Szwecja				0,00		0,00	0,01	0,22		0,02	0,19		
	Łotwa	0,63	0,16	0,15	0,02	0,66	0,35	0,00	0,00	0,00	0,00	0,02		
	Francja	0,00					1,36	0,52			0,00	0,01		

Export Intelligence

1511	Litwa	26,96	14,83	16,83	40,54	44,59	39,54	39,75	49,32	36,62	28,28	19,73	-12,81	-31,43
	Czechy	27,66	47,80	47,96	26,45	17,51	12,03	11,84	13,38	12,84	20,53	45,57	26,02	33,04
	Niemcy	0,29	0,97	1,03	0,05	1,06	4,21	9,96	0,81	3,12	19,48	5,26	4,18	4,58
	Słowacja	4,01	16,90	16,19	7,58	14,95	16,49	10,61	8,24	9,48	5,86	2,56	-10,79	-4,31
	Słowenia			1,48	1,14	2,13	5,83	3,09	4,84	5,07	3,73	1,46	-8,48	-3,65
	Łotwa	0,19	0,12	0,02	0,90	1,19	4,52	1,78	6,23	7,05	3,41	13,51	11,43	5,81
	Węgry	35,24	12,76	9,48	12,23	2,22	0,46	0,15	1,09	3,67	3,01			
	Finlandia	0,71		2,31	7,31	10,15	11,04	6,76	6,60	6,03	2,47			
	Holandia	0,83	0,28	1,00	0,01	0,01	0,11	2,84	0,38	1,56	1,10	0,18		
	Estonia	0,61	0,97	1,47	0,85	0,93	1,03	0,35	0,95	1,45	0,54	1,64		
	1512	Hiszpania		0,00		0,12			0,00	0,00	0,00	27,18	17,52	
Estonia		0,00		0,09	5,46	5,77	1,08	1,06	15,25	20,05	11,64	4,72	-6,46	3,83
Niemcy		38,85	54,27	28,01	10,51	5,45	7,95	4,24	16,49	40,26	10,27	12,29	-1,61	3,31
Holandia		0,30	6,88	8,68	19,20	11,76	11,75	12,28	5,88	5,08	8,54	8,17	-2,72	-2,93
Czechy		24,25	16,11	12,26	0,41	2,06	7,86	20,63	8,57	18,03	7,29	11,27	5,84	3,63
Francja		0,35	0,24	0,32	0,00	0,01	0,07	3,36	1,54	0,30	6,02	0,97		
Belgia		0,04	0,07	0,11	26,25	40,64	34,79	41,75	13,70	4,97	5,65	2,15	-3,13	-43,37
Włochy			0,00			0,09				0,07	5,14	22,60		
Litwa		7,47	6,81	17,04	13,04	10,04	6,77	3,61	2,26	2,72	3,52	3,00	0,44	-1,87
Słowacja		9,58	1,86	0,03	0,00	4,22	6,24	2,44	15,71	0,91	2,56	9,92	6,55	2,13
1513		Litwa	12,54	2,32	1,31	7,80	35,30	27,81	31,98	36,99	27,71	38,41	28,97	-31,21
	Niemcy	14,31	0,12	34,14	4,20	7,04	17,16	25,52	19,61	22,44	16,96	22,75	11,38	11,95
	Czechy		2,91	0,67	3,00	2,71	0,21	0,54	1,88	2,06	7,25	9,11	5,77	9,03
	Holandia	18,15			51,36	17,93	2,39	1,23	0,51	3,00	4,89	7,44	1,77	6,40
	Słowacja	38,98	31,52	9,14	17,96	4,98	2,22	5,73	2,45	4,78	3,92	7,97	7,62	7,48
	Węgry	0,55	46,32	12,17	0,03	0,21	1,06	0,09	0,06	3,16	3,03	0,09	-5,27	0,04
	Francja	0,09	0,16	0,27	0,09	0,52	3,75	4,31	3,38	4,59	2,72	0,43	-1,37	-1,16
	Portugalia				0,01	0,50	0,34	1,73	6,43	3,19	2,70	4,62	2,46	4,09
	Łotwa	0,94	0,33	0,00	0,01	0,67	4,15	0,04	1,79	5,34	2,55	0,27	-0,07	-0,82
	Austria		0,00	39,03	0,03	0,08	0,34	1,66	2,32	4,77	2,14	1,55		
	1514	Niemcy	25,73	27,97	15,80	7,04	16,98	33,83	51,20	45,49	53,78	44,36	53,92	18,72
Słowacja		26,80	21,01	21,45	16,44	4,09	1,95	1,68	1,73	8,20	12,60	6,28	-9,54	4,99
Holandia		2,07	0,06	0,11	5,13	0,14	3,66	0,60	1,62	0,42	7,86	10,39	-0,43	-3,00
Litwa		1,24	0,53	0,46	0,56	2,01	3,95	4,77	5,90	7,88	7,76	7,98	0,34	5,98
Czechy		32,58	41,73	51,18	64,50	45,36	24,91	18,94	18,48	8,06	5,45	1,11	-6,97	-16,21
Estonia		0,36	0,25	0,58	0,74	3,95	3,48	3,66	2,65	2,28	5,40	0,26	-0,61	-8,61
Szwecja		0,06	0,12	1,38	0,93	3,19	5,93	4,69	5,61	4,20	3,39	2,74	-0,53	-2,14

Export Intelligence

1515	Łotwa	0,25	0,22	0,40	0,30	1,33	1,25	1,27	1,26	2,80	2,52	1,59	-1,92	0,26
	Dania	0,00	0,20	0,43	0,56	2,11	4,16	2,85	3,13	1,95	2,27	2,28	-0,35	-1,15
	Finlandia		0,11	0,10	0,12	0,65	1,29	1,03	1,33	0,91	0,71	0,49	-0,26	-1,04
	Holandia	1,61	0,03	0,03	1,92	2,40	5,40	4,85	13,08	9,19	20,98	29,06	13,02	19,08
	Niemcy	29,07	7,98	21,41	33,89	34,70	31,01	40,75	31,98	19,73	15,04	9,93	2,25	-9,36
	Francja	0,06	0,38	0,43	0,03	3,11	1,33	0,87	1,36	3,03	5,97	5,95	-0,91	5,20
	Hiszpania	0,34	1,14	0,01	0,00	0,28	0,53	0,18	0,39	1,83	3,70	3,59	0,66	2,61
	Włochy	10,06	10,79	5,14	2,19	4,63	7,22	6,94	3,94	0,86	3,51	3,99	2,22	-8,55
	Austria	0,00	0,00	0,00	0,00	0,02	0,92	3,12	0,60	36,83	3,44	1,98	-4,55	1,15
	Czechy	2,29	3,79	2,90	3,74	8,42	3,84	4,64	1,40	1,16	3,12	4,40	3,24	0,09
	Estonia	0,59	0,59	0,15	0,15	0,06	0,01	0,17	1,11	0,99	2,80	0,46	-4,65	0,45
	Belgia	0,12	0,02	12,94	0,02	0,05	0,91	2,86	0,15	4,09	2,51	0,64	-6,30	0,09
	Litwa	0,27	0,18	0,20	0,19	0,16	0,06	0,06	0,27	0,87	2,07	1,39	-4,07	1,29
	1516	Niemcy	0,04	0,24	0,03	0,26	0,08	16,65	26,56	45,37	12,98	28,39	5,44	-27,97
Czechy		28,84	19,59	9,32	21,66	5,62	0,14	0,18	0,23	0,45	20,61	2,86	-27,20	2,76
Francja		0,23	0,05	0,00	0,08	0,23	0,00	0,11	0,04	2,23	9,98	12,59	8,88	12,58
Litwa		0,38	1,85	9,04	11,72	15,11	7,64	5,40	2,08	6,27	4,28	0,01	-4,70	-4,14
Finlandia					0,29		0,00	0,23	0,88	1,10	2,55	1,22		
Łotwa		0,07	0,07	0,36	0,60	0,34	1,92	1,80	2,33	4,41	2,42	1,40	-1,73	0,25
Rumunia		3,49	0,08	0,40	0,15	0,02	0,73	0,59	0,52	2,59	0,90	0,77	0,63	0,55
Węgry		1,43	0,45	1,39	0,00	0,01	0,59	0,23	0,40	0,11	0,87	0,51	0,46	-1,79
Belgia		0,01	0,00	0,04	0,29	1,46	0,00	0,11	0,14	1,34	0,85	0,04	0,04	0,04
Słowenia							0,02	0,05	0,03	1,19	0,85	0,67		
1517	Niemcy	20,52	16,89	16,04	15,38	17,18	24,69	18,94	16,86	17,80	16,96	13,34	-4,44	-10,81
	Węgry	12,91	12,33	11,76	10,62	12,36	13,77	17,53	18,39	16,35	14,11	13,90	2,16	0,69
	Czechy	22,68	20,36	14,88	13,27	19,13	17,83	14,80	11,32	10,81	9,09	8,80	-0,52	-9,66
	Holandia	2,65	3,09	3,40	7,00	3,18	1,88	3,49	3,96	4,38	8,94	12,35	2,32	10,32
	Francja	1,09	2,20	2,53	3,24	2,32	2,24	1,68	1,58	3,44	5,14	3,87	-2,32	2,09
	Austria	0,37	0,23	0,21	0,40	0,88	0,29	1,10	1,31	2,65	3,86	2,75	-0,33	2,38
	Słowacja	6,39	6,24	6,33	6,12	6,05	5,92	4,49	4,87	4,52	3,73	0,86	-2,54	-5,57
	Szwecja	5,15	4,54	3,76	3,97	3,22	2,92	2,65	2,58	2,70	3,55	3,67	-0,12	0,07
	Grecja	0,91	1,50	1,25	1,17	1,70	1,68	3,42	3,27	3,78	2,93	1,70	-0,89	0,38
	Litwa	3,27	4,36	3,58	3,10	2,62	1,83	1,51	1,16	2,05	1,70	2,14	0,39	0,17
1518	Niemcy	54,56	54,28	47,42	32,79	43,33	33,64	40,31	39,10	31,33	28,97	27,86	4,56	-13,49
	Finlandia								2,97	17,31	14,58	21,26		
	Czechy	12,20	12,03	4,07	7,59	7,64	15,64	13,67	13,15	11,75	12,65	5,93	-8,57	-11,53
	Austria	2,60	13,49	7,86	23,75	11,09	8,61	5,78	8,46	8,16	12,47	8,01	-3,06	5,71
	Holandia	4,31	3,81	9,14	10,42	15,39	18,10	17,72	17,96	15,24	11,24	18,26	6,58	2,90
	Litwa	0,14	0,33	2,30	0,93	0,30	0,45	1,04	3,96	3,17	5,08	1,82	-3,38	1,46
	Węgry	0,00	0,44	19,90	18,84	10,84	10,11	13,44	5,47	4,53	4,16	4,72	-1,79	-3,79
	Słowacja	8,84	3,57	1,30	1,33	3,67	3,83	1,63	2,31	0,84	2,95	4,01	0,09	-2,61

Export Intelligence

	Dania	0,13		0,43	3,86	2,22	1,73	1,75	2,28	2,77	1,03	-1,78	-1,11	
	Włochy	16,42	10,74	6,26	3,19	2,97	3,81	3,00	2,05	3,12	1,91	1,74	-0,78	-1,59
	Niemcy	71,64	2,95	4,54	1,28	34,47	19,59	50,52	29,75	32,29	41,14	26,71	-42,05	-64,87
	Hiszpania			14,53	30,13	45,86	54,69	0,06	0,67	22,76	15,14	1,83	1,67	1,79
	Czechy	1,94	11,40	0,13	0,32	0,20	0,38	0,42	10,23	4,04	5,18	9,25	5,84	8,96
	Portugalia								0,00	1,77	4,23	7,74		
1521	Włochy	0,59		0,06	0,05	0,06	0,22	5,54	0,25	2,04	2,31	11,80	10,59	10,83
	Słowenia	1,38	0,04	0,02	0,24	0,00	0,00		0,00	1,33	2,23	10,04		
	Szwecja	0,05	0,35	0,00	19,43	2,61	0,00	0,14	0,28	1,61	2,13	2,31	1,23	2,30
	Łotwa		0,05	0,01	0,09		0,05		0,11	0,42	1,67	0,10		
	Litwa	0,74	35,91	71,27	7,47	0,00	11,30	14,11	26,29	1,45	1,38	0,12	-0,85	-0,17
	Bułgaria	0,21	2,77	0,05	7,44	0,05	0,15	0,02		1,01	0,86	0,26	0,19	0,19
	Dania										42,35	42,72		
1522	Holandia	52,12	12,03	80,64	82,76	98,49	96,22	100,00	98,80	94,41	29,28	46,24	34,41	-50,45
	Niemcy	13,10	87,97		1,29				0,66		28,28	11,04		
	Czechy	0,88							0,53	0,36	0,05			
	Łotwa										0,04			
	Niemcy	0,02	0,06	0,02	0,05	52,47		2,49	10,16	27,75	71,99	55,73		
	Estonia	28,15		0,23	4,00	0,34		2,94	5,52	3,42	3,18	0,03		
	Litwa	0,31	1,97	0,02	4,25	1,57	0,34	2,70	3,73	1,36	1,81	2,09		
	Włochy						0,00	52,73	9,22	2,16	1,37	1,34		
1801	Austria			0,02					0,53	1,71	1,12	0,76		
	Hiszpania							0,25	0,52	0,94	1,05	0,76		
	Francja	28,09	71,82	1,41	4,00	3,26	91,31	14,82	32,20	12,63	0,76	0,63		
	Dania					0,00		2,16	10,43	10,99	0,51	3,17		
	Czechy	7,01					0,00	1,76	0,02	9,44	0,47	0,06	-0,03	0,05
	Szwecja	0,06	0,37	0,00	0,01	0,00	0,00	2,36	3,90	0,81	0,27	0,70	0,58	0,67
	Szwecja								0,31	6,03	5,22	2,01		
1802	Włochy			1,18		0,04	1,44	0,54	1,33	1,37	2,59	0,84	0,18	-1,12
	Niemcy			20,19	0,48	1,70	3,89	1,95	2,12	7,15	1,16	6,26		
	Irlandia			0,89	1,35	2,61	1,29	2,90	2,84	0,65	1,04			

Export Intelligence

	Francja			0,89	0,30	0,27	0,48	0,37	0,11	0,44	0,95	0,04		
	Czechy	0,06		11,33	31,45		0,08	0,59		0,04	0,35	0,01	-0,01	-0,56
	Węgry								0,48	0,75	0,29	1,66		
	Holandia									0,35	0,26			
	Grecja						0,35	0,32		0,94	0,16	0,68		
	Belgia						0,80	0,09	0,55	2,23	0,16	0,34		
	Francja	52,29	59,47	60,02	60,40	70,59	74,16	74,90	68,58	61,52	52,33	65,85	11,43	-6,55
	Włochy	0,06	0,02	0,04	0,04	0,12		0,27	0,08	2,85	13,84	2,52		
	Niemcy	1,42	1,42	2,01	8,26	9,03	12,73	11,32	11,07	8,30	8,36	14,07	6,81	-1,82
	Słowacja				0,38			0,20		0,06	5,37			
	Litwa	1,20	1,18	0,86	0,35	0,04	0,04	0,02	0,02	0,16	4,53	1,05		
1803	Bułgaria	0,39	0,20	0,44	0,49	3,33	3,43	3,27	2,30	1,77	2,12			
	Węgry	0,30		0,28	0,16					0,43	2,09	3,68		
	Chorwacja	0,33	1,71	1,86	0,16	0,34	1,84	2,32	1,58	2,13	1,49	0,91	0,43	-0,69
	Belgia	0,00	0,00	0,00	1,40	2,08	0,60	0,23	0,18	0,12	1,49			
	Holandia	0,04	1,12	0,69	0,20	0,23	0,02		0,22		0,13			
	Chorwacja	1,92	1,65	3,58	4,23	1,23	9,57	19,83	24,06	31,57	50,74	17,36	-34,76	8,19
	Niemcy	0,48	0,80	0,78	1,68	1,91	1,39	0,80	0,00	0,09	3,12	1,86	1,53	0,51
	Słowenia	0,35	5,77							0,10	1,05	14,10		
	Francja	7,66	0,02	2,45	2,10	0,11	8,24	1,49	2,52	0,56	0,93	0,14	-0,03	0,06
	Rumunia	3,54	4,91	3,04	22,39	15,33	18,53	3,08	1,98	0,21	0,90	1,77	1,27	-16,74
1804	Szwecja							0,01		0,06	0,75	0,41		
	Czechy	0,11	1,94	4,45	3,43	0,08	0,00	0,21	0,14	0,52	0,71	1,70		
	Litwa	1,61	1,75	1,22	3,53	0,65	0,33	0,15	5,63	0,26	0,61	1,30	0,38	1,29
	Holandia	0,01	12,15	29,56	14,26	0,00	2,19	0,02	0,02	0,05	0,54	4,94	4,75	4,93
	Włochy	0,42	0,80	0,06	0,08	7,45	2,13	0,38	3,25	2,64	0,52	1,53	-1,21	-5,56
1805	Rumunia	12,01	17,79	18,28	19,18	17,86	16,91	14,66	14,72	20,20	15,51	20,82	13,36	1,04
	Belgia	0,01	0,03	0,18	0,47	0,53	0,24	0,13	0,92	1,36	10,13	0,18	-20,54	0,11
	Czechy	1,75	6,66	5,40	9,49	10,61	11,73	13,74	11,88	9,32	8,31	8,92	0,75	-3,73
	Niemcy	3,79	2,06	4,45	3,52	6,66	3,60	4,60	6,29	9,00	6,55	3,19	-4,12	-3,99
	Słowacja	1,07	2,61	1,43	2,61	5,86	8,14	6,39	6,11	6,92	5,31	2,18	-2,53	-3,35
	Węgry	3,55	4,20	4,88	3,21	5,83	6,13	7,45	7,69	5,94	4,07	8,10	3,55	1,00
	Chorwacja			0,05	0,26	1,90	2,32	2,61	3,70	2,71	3,14	1,34	1,02	0,74
	Grecja	0,00	0,00	0,00	0,01	0,06	0,03	0,02	2,17	1,78	2,43	1,42	-1,80	1,24
	Szwecja	0,00	0,00	0,01	0,00	0,02	0,02	0,02	0,53	1,35	2,36	0,08	-0,05	0,06

Export Intelligence

2102	Łotwa	1,45	1,30	1,79	1,66	2,57	2,00	2,18	3,59	2,91	2,31	1,98	0,09	-0,17
	Francja	11,21	11,85	13,43	17,30	17,94	13,47	15,65	15,26	14,32	13,55	16,91	0,52	1,38
	Niemcy	17,63	19,53	19,50	19,88	18,93	15,46	11,11	15,19	11,57	9,71	12,36	3,91	-2,40
	Czechy	13,31	12,49	13,39	11,15	10,67	10,59	9,64	10,13	8,44	9,70	9,91	-0,32	-1,28
	Belgia	1,65	0,55	2,14	5,11	8,24	9,83	8,61	8,59	9,67	8,99	6,72	-1,69	-0,83
	Austria	3,38	3,76	3,95	3,72	4,41	3,79	4,76	4,72	5,33	7,77	5,39	-4,19	1,91
	Holandia	1,60	2,60	2,33	2,76	2,72	4,31	3,66	3,28	3,96	4,55	3,13	-2,10	-1,17
	Włochy	3,67	5,22	5,74	5,32	5,37	4,07	4,38	2,93	3,90	4,32	1,32	-2,99	-2,66
	Chorwacja	0,35	0,39	0,13	0,33	0,06	3,65	4,97	4,96	3,98	3,75	3,17	-0,63	-0,21
	Litwa	12,20	8,99	5,77	6,19	4,70	3,88	3,46	3,18	3,17	3,07	4,37	1,15	0,32
	Słowacja	4,36	3,26	3,38	3,79	3,26	2,36	1,99	2,57	1,96	2,43	2,72	0,44	0,48
2103	Niemcy	12,81	11,84	12,84	15,43	13,27	12,18	13,29	13,62	13,32	16,87	20,56	4,15	7,96
	Holandia	6,67	8,33	7,12	6,33	9,02	13,54	11,05	11,57	11,53	9,14	6,18	-5,03	-9,34
	Czechy	8,43	7,47	8,06	7,93	6,94	6,95	7,44	7,21	7,73	8,26	6,43	-2,11	-0,01
	Francja	6,98	7,05	6,55	6,34	7,31	6,18	4,77	4,47	4,49	6,12	5,32	-0,56	-1,77
	Włochy	8,40	7,50	8,45	9,23	9,93	7,67	7,59	7,07	6,62	5,96	5,39	0,18	-4,00
	Hiszpania	1,55	0,88	2,23	2,60	3,83	3,71	3,78	3,80	3,61	3,29	3,45	0,46	-0,93
	Rumunia	2,14	1,57	1,74	2,13	2,07	1,98	1,94	2,17	2,44	2,89	2,94	0,48	1,32
	Litwa	1,87	2,19	2,27	2,78	2,65	2,68	3,09	3,08	3,25	2,67	2,15	-0,44	0,51
	Węgry	3,10	3,08	2,99	3,58	3,26	2,34	2,17	2,16	2,22	2,53	2,37	-0,38	0,13
	Słowacja	2,76	2,61	2,45	2,31	1,89	2,02	1,89	1,85	2,30	2,37	2,14	0,24	0,60
2104	Holandia	33,48	29,39	28,68	26,18	25,64	27,90	29,63	30,38	30,88	31,89	33,09	2,83	7,30
	Włochy	1,23	1,58	11,32	16,71	17,88	16,21	15,85	16,80	20,25	19,84	30,39	9,29	12,62
	Francja	6,10	3,64	5,20	5,19	5,10	4,47	4,72	5,18	6,82	8,39	5,41	-1,51	2,02
	Niemcy	2,20	4,66	4,96	4,27	3,91	4,65	4,10	3,72	5,59	5,51	4,27	-1,94	0,44
	Belgia	6,71	5,38	4,84	5,12	4,30	4,12	4,62	4,70	3,90	4,30	3,78	-1,66	-0,27
	Czechy	3,25	4,62	1,95	1,49	1,29	1,34	1,22	1,43	1,81	2,31	1,55	-0,86	-0,10
	Szwecja	2,00	1,90	2,00	2,37	3,08	3,77	3,36	2,46	2,18	1,71	1,28	-0,82	-2,81
	Irlandia	2,20	2,61	1,98	1,93	2,27	1,83	1,85	2,30	2,30	1,57	0,61	-0,47	-1,28
	Dania	1,37	1,84	2,05	1,62	2,04	2,21	1,61	1,50	2,14	1,54	0,53	-0,22	-1,36
	Litwa	1,86	1,97	1,69	1,80	1,78	2,32	1,44	1,30	1,50	1,44	1,08	-0,65	-1,28
2106	Niemcy	13,77	13,02	15,73	18,13	17,61	16,59	17,03	16,94	18,40	16,98	19,69	1,94	2,11
	Francja	9,89	9,95	10,08	9,90	8,71	8,02	8,15	8,81	7,48	6,37	7,38	0,46	-0,44
	Czechy	6,25	5,20	5,09	6,23	6,77	6,03	5,09	5,04	4,98	5,91	5,39	-0,30	-0,98
	Słowacja	5,22	4,05	4,32	3,44	3,90	3,48	4,30	4,39	3,97	4,91	3,90	-1,17	0,67
	Holandia	3,14	2,93	3,57	3,20	5,42	7,62	5,48	4,03	3,56	4,54	4,06	-0,69	-3,80
	Rumunia	3,15	3,02	3,43	3,69	3,76	4,06	4,03	3,83	4,13	4,23	4,15	0,57	0,29
	Węgry	3,50	3,28	3,87	3,49	3,07	3,03	2,83	2,93	2,74	2,85	3,03	0,30	-0,13
	Hiszpania	4,20	4,21	3,66	3,60	3,17	2,67	2,81	2,18	2,19	2,30	2,37	0,07	-0,86
	Włochy	2,47	2,31	2,45	2,48	2,16	2,20	2,25	2,39	2,23	2,20	2,04	-0,07	-0,26
	Szwecja	2,27	2,08	1,97	1,90	1,66	2,39	3,25	2,71	2,35	2,18	2,28	0,08	0,37
2209	Holandia	0,30	0,35	0,31	0,65	0,57	0,90	1,04	14,24	25,08	24,25	2,42	-20,52	1,14
	Niemcy	30,55	4,58	57,15	63,85	65,76	59,33	56,12	37,64	28,45	21,33	36,52	9,32	-24,52

Export Intelligence

	Słowenia					0,00	0,00		0,00	0,00	8,78	4,32	0,00		
	Rumunia	0,40	0,65	0,29	0,16	0,21	0,19	0,35	0,96	1,09	3,65	4,77	2,74	4,53	
	Francja	0,17	0,65	0,05	0,03	0,03	0,07	0,05	0,35	0,25	3,14	0,17	-2,84	0,10	
	Czechy	1,07	0,57	0,22	2,34	2,45	0,44	0,72	2,19	2,11	2,71	2,38	-0,63	1,98	
	Szwecja	0,11	0,18	6,53	5,55	4,98	6,96	4,85	3,60	2,63	2,57	3,55	-0,67	-4,01	
	Węgry	1,33	3,08	1,60	0,18	0,10	0,16	0,07	0,08	0,18	2,40	0,95	0,86	0,78	
	Hiszpania	1,19	4,93	0,60	0,32	0,13	0,09	0,22	0,68	1,09	2,05	0,95	-1,70	0,82	
	Chorwacja				0,01	0,05	0,06	0,09	0,20	0,28	1,72	1,29	-0,98	1,21	
	Francja	0,32	0,39	1,48	3,34	7,13	7,80	12,29	16,39	17,70	21,79	21,77	-1,06	12,55	
	Niemcy	18,51	19,68	20,88	3,85	7,33	9,37	10,17	15,02	15,36	17,10	17,51	-0,83	9,07	
	Grecja	2,73	2,11	2,75	1,01	0,16	0,01		0,11	8,17	6,03	5,75			
	Włochy	11,24	8,50	4,11	5,06	6,17	8,98	8,29	5,28	5,12	5,22	6,05	0,28	-1,08	
2301	Holandia	1,91	3,09	4,30	5,05	7,48	6,58	5,01	6,02	6,04	5,17	2,39	-3,72	-4,03	
	Węgry	5,25	4,12	1,52	2,29	0,97	1,44	1,82	0,61	3,59	3,06	1,41	-3,26	-0,17	
	Czechy	1,62	2,91	0,86	2,32	3,42	4,03	3,09	3,27	2,46	2,25	4,24	2,13	0,77	
	Belgia				0,02		0,32	0,01	0,13	0,85	1,01	1,36			
	Litwa	2,07	1,66	2,48	2,49	1,97	1,11	1,33	1,11	0,83	0,84	1,19	0,17	-0,18	
	Austria	1,02	0,21	0,50	1,00	0,89	0,64	1,41	1,59	1,97	0,72	1,17	0,58	0,49	
	Niemcy	5,27	4,35	0,54	0,22	2,21	33,50	53,35	42,30	50,36	61,72	47,15	-16,40	17,76	
	Austria				3,27	0,19	11,06	23,84	25,95	26,03	18,65	27,37			
	Słowacja	36,81	15,96	31,91	26,23	23,61	26,89	4,40	3,73	9,81	5,65	3,65	-6,55	-58,69	
	Czechy	36,32	52,28	24,88	5,96	3,17	7,55	9,19	3,94	1,56	2,78	3,48	0,49	1,31	
	Luksemburg										2,01				
2304	Holandia					0,68	13,36	2,37		3,87	1,81	6,01	3,68	4,15	
	Węgry	6,21	4,96	5,76	39,67	24,76	0,17	3,65	0,67	0,01	1,02	0,04			
	Litwa	0,81	1,44	0,36	7,87	0,60	0,73	0,07	1,91	1,42	0,63	0,81	0,52	0,65	
	Francja								0,04	0,12	0,53	0,20			
	Włochy									0,15	0,32				
2306	Dania	10,23	7,80	6,19	11,78	14,97	17,86	17,50	20,11	32,33	35,13	34,66	0,78	12,78	
	Niemcy	21,19	25,18	32,23	26,81	33,85	32,55	35,57	31,01	32,93	32,59	27,49	-6,43	-3,51	
	Czechy	4,88	2,89	4,54	6,83	8,44	12,38	15,27	12,25	11,60	12,94	6,88	-7,55	-6,34	
	Szwecja	6,58	6,05	9,34	5,77	7,49	5,60	7,08	5,88	7,06	7,58	8,50	2,27	-4,01	
	Finlandia				0,39	0,35	0,35				3,80	6,82			
	Węgry	0,23	0,98	0,54	0,76	0,41	1,07	0,56	0,03	0,36	2,26	1,63	-1,27	1,41	
	Holandia	10,66	3,46	1,38	15,09	6,30	0,02	0,62	1,38	1,78	1,55	1,69	0,91	1,68	
	Słowacja	0,92	1,30	1,60	2,29	1,76	1,93	1,87	1,36	1,01	1,38	1,16	0,35	0,18	
	Włochy	0,03			0,87	2,11	2,13	1,19	0,32	0,26	0,58	1,28	1,20	-1,44	

Export Intelligence

2307	Irlandia	10,66	9,97	4,18	1,68	2,78	1,73	0,51	0,00	0,68	0,47	0,00		
	Niemcy	100,00								100,00	99,75			
2308	Niemcy	58,36	72,00	68,22	70,15	70,13	75,52	78,54	70,64	64,46	61,48	57,83	2,71	-19,14
	Holandia	0,77	0,02	0,73	0,66	0,17	1,29	5,39	7,46	8,25	6,78	11,52	0,57	11,45
	Austria	6,12	3,91	3,99	5,90	8,34	6,05	4,50	5,21	8,94	6,63	2,67	-3,24	0,94
	Węgry	1,19	1,42	0,69	0,04	0,40	0,06	0,49	0,39	2,15	5,85	1,84		
	Francja	18,26	14,63	14,27	13,77	10,05	7,81	3,71	2,24	2,66	4,06	1,58	0,44	-3,98
	Czechy	6,27	1,68	2,54	1,99	2,20	1,19	1,81	2,80	3,28	2,52	9,17	6,45	8,75
	Dania		0,05			0,00	1,14	0,43	0,47	2,77	1,59	0,60		
	Hiszpania	0,21	0,06	0,07	0,00				0,67	0,36	1,01	0,41		
	Rumunia	0,14	0,02	0,06	0,11	0,00	0,00	0,00	0,01	0,38	0,52	0,32		
	Chorwacja	0,19	0,14	0,21	0,21	0,24	0,12	0,13	0,11	0,19	0,21	1,76		
2501	Czechy	29,78	22,85	24,88	23,29	25,58	21,16	22,34	14,72	25,15	15,49	19,41	2,54	-7,23
	Niemcy	30,14	37,12	33,46	34,45	35,74	30,45	24,47	32,98	26,63	12,27	17,07	6,34	-13,20
	Słowacja	13,41	3,60	10,33	5,77	8,96	19,49	23,59	9,28	10,50	8,02	3,86	0,08	-7,82
	Litwa	2,98	4,82	3,90	4,37	4,30	3,18	2,79	3,99	4,85	6,34	8,35	2,24	4,53
	Szwecja	2,39	3,61	3,32	3,82	3,42	2,63	2,84	4,04	3,40	2,51	4,00	1,62	0,38
	Austria	0,95	0,58	0,41	0,22	0,20	2,34	1,91	1,51	3,70	2,26	2,38	0,51	0,17
	Łotwa	0,95	1,31	1,47	1,45	1,50	0,91	0,63	2,54	2,76	1,83	2,47	0,05	1,31
	Francja	0,82	0,70	0,42	0,32	1,19	3,07	4,07	6,61	2,34	1,67	0,82	-1,74	-2,82
	Węgry	2,19	3,22	2,73	2,22	1,91	1,65	1,40	1,28	0,70	1,44	0,76	0,27	-0,84
	Holandia	0,18	0,30	0,24	0,37	0,43	0,50	0,70	1,55	1,57	1,29	2,93	1,90	2,39
4101	Włochy	50,37	53,47	53,06	51,60	57,85	58,87	47,00	45,66	40,80	37,20	23,81	-16,31	-39,86
	Niemcy	4,49	3,53	4,07	7,00	7,43	6,05	7,59	5,02	11,08	14,97	14,15	-7,01	9,48
	Austria	1,62	1,41	0,79	1,87	1,69	4,59	16,24	14,19	7,50	6,44	7,92	0,90	5,73
	Chorwacja	0,44	0,34	0,98	0,41	0,30	12,17	7,57	5,54	6,15	5,59	4,86	-3,11	-6,21
	Słowacja	2,56	1,90	1,46	1,46	0,30	0,40	2,24	2,85	2,61	4,72	11,50	9,36	11,08
	Holandia	1,21	1,64	1,60	3,33	5,34	2,90	3,59	6,57	3,95	4,32	2,32	-1,92	0,28
	Czechy	21,30	22,58	22,90	22,48	15,40	5,12	3,13	2,84	1,13	3,14	4,87	2,20	-0,43
	Portugalia		0,06	0,32	0,09		0,06	0,06			1,07	1,38		
	Hiszpania	1,12	1,23	1,71	2,53	2,04	1,37	0,64	0,95	1,46	1,04	1,42	0,31	-0,60
	Słowenia	1,48		0,06		0,12	0,16	0,08	0,40	0,12	0,50	0,26		
Dział	Kraj	2013	2014	2015	2016	2017	2018	2019	2020	2021	2022	Q2 2023	Zmiana r/r [p.p.]	Zmiana za 5 lat [p.p.]
0407	Niemcy	23,17	20,84	25,50	31,71	37,82	28,27	27,41	23,36	27,31	23,38	26,27	4,52	-4,95
	Holandia	24,16	23,32	19,25	16,99	22,21	23,72	25,27	24,28	18,88	21,57	9,36	-16,67	-12,56
	Francja	3,01	1,97	1,95	3,09	2,85	3,77	3,58	3,64	2,74	10,35	10,13	-0,98	6,59
	Węgry	2,73	3,73	3,95	5,50	4,48	3,35	5,41	7,99	7,12	6,35	3,90	-0,53	1,41

Export Intelligence

	Czechy	3,04	5,88	7,84	7,99	3,95	5,55	5,65	6,15	6,20	5,40	8,41	3,10	6,12	
	Włochy	19,49	18,15	13,09	8,50	6,78	6,63	2,88	6,65	2,82	5,23	5,78	3,14	-5,76	
	Rumunia	3,22	3,34	4,60	4,31	5,40	2,74	3,49	3,46	4,07	4,60	1,23	-0,62	0,26	
	Belgia	1,95	2,43	3,11	2,73	2,63	4,27	4,30	4,89	3,48	1,92	1,86	-0,76	-2,38	
	Austria	1,14	1,31	1,88	1,97	0,67	2,45	1,36	1,54	0,80	1,48	1,10	-0,22	0,03	
	Litwa	2,38	2,86	3,80	3,19	2,48	2,96	4,36	1,45	1,49	1,40	1,81	0,26	0,64	
	Włochy	1,33	2,05	1,20	0,87	22,70	12,34	22,05	22,88	25,47	31,31	21,76	-6,04	15,18	
	Niemcy	26,57	25,40	29,53	33,13	28,62	28,32	26,86	22,86	24,32	20,37	22,24	0,91	-8,92	
	Dania	3,52	4,89	7,38	5,09	12,23	16,90	13,76	10,13	13,29	13,70	10,01	-0,85	-7,81	
0408	Czechy	25,41	27,00	16,88	14,69	8,46	7,81	5,28	5,92	5,45	4,96	4,67	-0,85	-3,66	
	Szwecja	10,67	6,74	12,88	14,76	8,23	8,22	6,89	10,08	3,96	4,60	6,15	1,19	-3,86	
	Słowacja	7,75	8,70	8,70	4,27	2,90	5,42	3,98	4,77	3,30	3,40	1,95	-1,87	-1,30	
	Austria	2,70	1,70	1,23	1,57	5,32	7,59	5,88	3,41	2,79	3,10	1,31	-1,93	-5,67	
	Francja	0,10	1,06	0,67	3,67	2,06	4,36	1,58	2,58	3,94	1,89	8,20	7,48	3,09	
	Węgry	1,47	3,58	3,35	3,02	0,98	0,39	1,02	0,94	1,06	1,85	0,50	-2,47	0,17	
	Holandia	7,52	4,03	4,19	3,05	0,50	0,71	2,18	4,78	5,40	1,80	4,43	2,57	2,88	
	Niemcy	39,82	24,33	25,24	25,70	21,88	25,41	28,38	20,51	18,90	20,78	21,67	-3,53	-4,67	
	Francja	18,79	31,18	19,95	20,84	24,05	24,07	14,19	13,29	14,20	12,50	6,96	-12,62	-14,34	
	Hiszpania	3,49	7,78	8,86	8,14	9,84	11,82	10,45	15,54	10,16	9,12	10,59	3,74	-3,00	
0409	Grecja	0,00	2,22	3,55	5,56	5,05	4,88	4,12	4,32	6,96	8,97	7,67	-0,67	2,63	
	Bułgaria	14,07	1,05	1,11	2,79	4,07	2,24	5,01	4,24	10,69	8,62	3,86	-1,11	1,65	
	Belgia	0,01	1,15	6,29	7,31	7,49	4,49	4,27	5,15	6,35	7,76	2,67	-0,95	-1,58	
	Włochy	2,34	7,51	9,21	5,28	6,23	5,17	6,31	4,26	4,54	6,55	17,40	7,58	12,66	
	Chorwacja			0,38	1,83	1,70	2,16	1,40	1,27	3,71	2,87	3,80	-0,37	2,57	
	Litwa	0,37	0,51	0,35	1,33	0,35	0,45	0,09	0,29	1,93	2,59	2,99	2,61	2,78	
	Austria	3,82	3,19	2,05	1,55	0,58	1,82	1,96	1,20	2,02	2,08	2,64	0,88	0,77	
0502	Estonia								31,80	100,00					
0505	Niemcy	41,44	39,63	30,27	29,03	31,96	28,89	35,60	34,93	37,37	33,65	29,74	-7,19	1,95	
	Hiszpania	2,53	3,14	0,31	0,77	1,53	0,10	0,27	7,83	5,57	11,25				
	Włochy	5,70	10,52	10,50	7,83	3,88	7,58	11,48	13,89	13,95	10,96	6,53	-3,55	2,06	
	Francja	3,04	6,68	4,05	3,71	1,72	2,02	0,62	0,12	1,46	4,28	4,22	0,41	1,24	
	Czechy	1,16	0,90	0,48	1,40	1,63	2,06	3,51	4,18	1,59	3,23	4,23	1,39	1,99	
	Węgry	4,53	4,24	3,76	2,94	3,95	4,16	6,68	3,08	4,00	2,88	3,19	0,44	-3,48	
	Słowacja	0,01	0,02	0,14	0,92	1,39	1,04	0,86	0,43	1,27	2,66	0,88	-1,81	0,19	
	Rumunia	0,39	0,06	1,20	1,40	0,61	0,92	1,05	0,68	0,66	1,30	1,33	0,20	-0,01	
	Bułgaria		0,24	0,05	0,17	0,01				0,05	0,80	0,50			
	Austria	1,20	0,36	1,38	1,70	2,30	1,04	0,53	0,60	0,60	0,64	0,38	0,00	-0,21	
0506	Niemcy	13,88	27,94	30,51	15,50	12,52	9,67	25,73	30,52	34,29	40,63	48,17	16,53	39,14	
	Włochy	5,44	0,41	3,00	2,96	23,10	26,99	15,63	6,52	16,07	9,04	5,43	-4,47	-14,07	
	Holandia	5,59	4,16	6,35	10,05	8,14	9,91	6,99	7,99	8,45	8,77	9,63	-0,18	0,43	
	Czechy	0,22	2,32	3,67	10,36	5,37	13,49	9,33	4,44	6,59	4,44	3,35	-2,39	-9,31	

Export Intelligence

	Węgry	0,12	0,50	0,35	0,47	0,33	0,89	3,26	3,49	1,47	2,23	3,61	-0,19	3,35
	Austria	0,01	0,09	5,40	6,51	2,17	2,84	2,04	3,58	2,23	1,23	0,98	-0,95	-3,51
	Francja	0,27	0,18	0,45	1,06	6,76	4,15	4,54	1,79	1,11	0,79	0,40	-0,70	-4,52
	Hiszpania			0,06		0,94	1,91	6,55	15,86	1,88	0,75	0,00	-2,65	-6,48
	Rumunia	0,52	1,82	3,35	1,80	2,03	1,71	1,88	2,67	0,66	0,67	1,54	1,48	0,39
	Dania	9,61	18,38	1,63	1,16	0,52	0,88	1,26	0,50	0,75	0,57	0,31	-0,21	-0,64
	Niemcy	56,84	55,74	14,87	8,67	14,87	18,65	28,42	20,24	20,28	24,23	31,21	14,09	18,36
	Czechy			34,95	31,40	20,37	9,51	9,62	3,68	6,35	10,59	0,01	-21,56	-11,78
	Włochy		39,11	0,49		0,04	0,00	0,79	1,26	0,75	0,63	0,49	0,12	0,49
	Dania			0,54	0,44	0,02	0,36	0,98	0,59	0,16	0,24	0,01	-0,16	-0,71
	Holandia			13,86	11,96	10,37	10,77	17,50	8,34	4,43	0,18			
0507	Austria			3,70	6,39	10,16	7,84	9,94	0,20	0,16	0,04		-0,06	-22,59
	Belgia			0,18	0,32	0,17	0,24	0,22	0,04	0,27	0,14	0,00	-0,09	-0,30
	Szwecja					0,00	0,00	0,34	0,00	0,16	0,09			
	Węgry					0,01	0,09	2,55	0,85	0,03	0,06			
	Francja			0,04		0,06	0,34	0,14	0,02	0,05	0,04		0,02	0,04
	Niemcy			0,07	0,44	1,19	0,54	3,21	24,42	5,18	26,10	42,08	-15,24	41,74
	Włochy		0,06			0,00	0,00	0,03	0,84	0,54	22,84	14,23		
	Rumunia	0,00	16,47	14,57		0,01	0,08	0,06	0,97	0,46	9,07	7,45	6,97	7,34
	Francja	84,28	64,22	64,58	85,59	77,67	92,18	87,04	0,49	3,19	7,38	16,53	15,77	-76,58
0508	Bułgaria					0,00	0,00				3,15	3,60		
	Hiszpania					0,01	0,00		0,32	0,22	2,14	2,65		
	Litwa	0,17	0,10	0,00	0,08	0,02	0,09	0,36	10,05	0,55	2,09	1,82		
	Łotwa	0,07	0,03	0,01	0,02		0,02	0,04		0,08	1,99	1,00		
	Słowacja	0,00	1,43	0,02	0,01	0,01	0,12	0,21	0,55	0,07	1,78	0,31	-0,55	0,30
	Czechy	6,48	1,64	9,77	1,79	2,77	4,12	3,36	1,39	0,94	1,72	1,73	-21,78	-1,26
	Włochy	46,98	95,91	83,89	68,27	28,90	21,89	74,78	96,02	49,73	84,56	12,13	-87,54	-5,86
0510	Węgry										0,70			
	Słowacja		0,07	0,55	0,28	0,00	0,01	0,02	0,98	0,44	0,54	0,03		
	Czechy									3,54	0,00			
	Niemcy	23,53	28,11	28,15	23,41	30,62	32,28	31,27	35,30	35,46	32,93	25,86	-7,72	-1,18
0511	Austria	4,38	4,06	4,12	2,76	7,40	6,02	6,61	6,74	8,23	11,36	9,11	-1,50	3,05
	Dania	12,43	9,58	23,12	24,76	13,58	13,55	17,99	17,91	13,82	9,28	14,29	8,02	-3,40
	Litwa	4,72	1,72	2,45	3,77	4,13	4,00	2,53	3,05	5,57	7,58	6,37	-2,73	2,82

Export Intelligence

0904	Francja	1,45	1,64	1,41	1,98	2,97	3,39	4,21	3,94	5,83	6,14	5,22	-1,86	0,22
	Holandia	1,19	3,94	4,27	5,53	5,50	4,76	7,23	4,52	4,83	4,91	7,26	2,65	3,87
	Łotwa	1,19	2,29	2,03	1,80	2,11	2,38	2,69	3,22	3,65	3,63	2,81	0,69	0,82
	Grecja	0,26	0,90	1,43	1,07	0,68	1,21	1,40	1,29	2,49	2,80	0,47	-5,86	-0,21
	Włochy	2,41	1,34	4,35	2,82	2,13	2,90	2,14	2,42	2,31	2,80	2,10	0,16	-0,65
	Węgry	6,77	8,02	4,79	3,55	3,33	2,10	1,73	1,57	1,32	2,78	3,46	0,14	2,29
	Rumunia	15,23	16,88	17,43	20,94	21,30	22,17	19,60	18,57	16,49	16,50	15,24	4,59	-1,92
	Niemcy	1,37	0,74	2,18	1,21	0,97	0,26	0,40	8,40	12,56	12,43	10,04	-0,17	9,71
	Czechy	13,52	13,62	13,54	14,29	14,91	14,50	9,63	11,46	9,98	11,23	13,85	2,80	-4,86
	Włochy	0,10	0,00	1,99	2,36	2,08	2,14	1,36	1,39	3,73	5,00	3,72	-0,54	1,30
	Hiszpania	1,10	0,00	0,43	0,15	0,32	0,20	0,19	0,04	0,62	3,84	4,38	0,71	4,35
	Portugalia	0,00				0,00		0,06	0,00	0,00	3,69	9,11		
	Chorwacja	1,28	3,02	1,84	0,66	1,37	1,27	2,70	1,21	1,87	3,19	0,67	-3,87	-0,30
	Francja	0,46	5,46	5,14	2,45	2,40	3,15	3,14	1,86	2,52	2,82	4,41	2,25	1,15
Słowacja	6,11	5,75	9,69	5,12	4,09	5,31	5,20	3,92	3,72	2,74	2,69	-1,48	-3,45	
Węgry	3,84	4,91	3,01	3,01	7,12	4,76	7,28	5,99	3,32	2,13	1,74	-3,20	-2,26	
0905	Francja		1,37	1,49	3,41	89,04	94,86	84,58	92,66	92,70	93,92	92,63	-3,19	-3,15
	Portugalia						1,75	2,67	2,18	1,97	1,59	4,26		
	Czechy	6,85	1,98	4,88	2,88	0,18	0,11	0,57	0,76	0,75	0,93	0,27	0,06	0,15
	Holandia	0,17	0,05	0,16	20,98	1,53	1,64	0,90	0,62	0,72	0,76	0,76	0,18	-0,18
	Rumunia		0,54	2,13	2,98	0,61	0,36	9,22	0,56	0,53	0,60	0,91	0,55	0,70
	Niemcy	62,07	85,19	64,18	3,37	1,49	0,83	0,77	1,34	1,64	0,50	0,34	-0,09	-2,57
	Węgry				3,15	0,02		0,03	0,01	0,01	0,16	0,04		
	Litwa	4,24					0,00	0,00	0,04	0,14	0,10	0,18	0,18	0,17
	Włochy				0,03		0,00	0,38	1,00	0,61	0,07	0,01		
	Chorwacja						0,01	0,03	0,02	0,06	0,06	0,05	0,02	0,04
0906	Czechy	15,10	10,36	9,84	11,74	11,54	6,54	12,05	10,42	12,65	25,04	24,47	2,24	18,16
	Portugalia					18,28	39,39	35,43	39,08	24,82	23,36	22,33	-8,18	-21,37
	Rumunia	18,81	22,44	18,27	18,62	10,76	10,70	12,16	10,35	12,52	12,52	10,95	5,55	4,11
	Niemcy	1,92	0,73	2,01	0,12	0,07	0,10	0,25	7,30	9,60	8,77	6,88	-4,09	6,85
	Słowacja	5,71	4,45	8,26	12,55	10,94	5,58	4,15	2,26	4,28	3,60	2,60	0,84	-9,48
	Francja	0,03	0,02	0,21	0,02	0,38	3,08	6,54	3,45	5,18	3,24	5,49	0,22	3,69
	Węgry	5,78	8,13	13,98	7,20	6,39	3,52	0,65	1,76	2,00	2,57	0,35	-0,06	-2,22
	Dania	0,00	0,00	0,00	0,00	0,01	0,04	0,03	0,04	2,92	2,35	0,39	-1,83	0,39
	Holandia	4,12	0,03	0,05	3,08	6,02	4,74	3,36	0,43	1,65	1,86	2,39	1,01	-1,13
	Łotwa	2,56	2,20	2,61	1,98	1,42	1,02	1,51	1,32	1,31	1,63	1,47	0,69	0,21
0907	Czechy	29,44	22,40	31,79	32,23	28,74	28,19	28,05	13,49	18,46	23,47	8,21	-12,97	-5,28
	Niemcy	0,03	1,11	0,04	0,05	0,16	0,16	0,21	11,83	10,76	16,85	6,95	-6,22	6,94
	Rumunia	13,91	15,71	16,13	12,99	19,75	12,14	13,01	13,50	8,38	12,28	11,12	1,88	3,79

Export Intelligence

	Portugalia									0,00	8,34	7,35		
	Holandia	0,01	0,02	0,05	0,05	0,09	0,34	0,50	0,85	0,88	2,20	2,93	-0,23	2,56
	Litwa	3,07	4,15	2,88	2,36	2,93	1,01	0,70	0,96	0,66	1,99	2,88	1,68	2,80
	Hiszpania		0,33			1,11	0,25	0,17	0,02	0,24	1,73	0,06	-8,16	-0,63
	Francja	0,04	4,58	0,00	2,07	0,91	1,98	0,40	1,46	2,04	1,17	0,39	0,21	-10,21
	Włochy			0,07		0,50	1,23	0,54	0,98	1,64	1,13	0,00	-2,17	-2,80
	Irlandia	0,26	0,35	0,31	0,38	0,37	0,48	0,48	0,82	0,74	1,04	0,87	0,09	0,23
	Niemcy	5,60	0,08	4,98	3,18	0,18	0,31	0,49	22,76	23,52	27,18	16,41	-19,52	15,94
	Włochy	0,00	0,00	6,43	19,03	12,70	12,98	9,23	4,41	8,38	14,84	6,27	-1,03	-12,75
	Portugalia					4,71	10,92	10,28	4,22	5,00	8,20	12,29	5,56	-0,79
	Rumunia	12,38	17,36	10,98	9,17	7,98	11,00	15,35	8,21	4,71	6,91	12,43	11,16	7,07
0908	Czechy	8,59	8,02	4,31	6,09	7,61	5,73	12,18	10,85	13,74	6,04	9,12	-0,95	6,36
	Węgry	6,80	5,44	2,54	5,78	5,92	4,65	5,32	2,26	7,66	4,92	10,26	2,24	2,94
	Litwa	5,37	8,14	17,49	9,87	8,02	2,94	0,46	6,03	4,27	4,44	1,84	-0,31	-0,31
	Francja	0,84	0,37	3,09	2,33	1,44	2,24	3,88	1,30	1,43	4,25	1,81	-1,30	1,15
	Hiszpania				0,01	0,24	0,31	0,91	0,03	2,00	3,46	12,38	9,91	11,86
	Słowacja	11,68	13,47	6,97	5,73	5,38	4,64	4,67	1,67	2,89	3,43	0,51	-2,22	-5,32
	Niemcy	28,84	20,54	16,87	19,84	25,98	24,95	28,44	27,64	33,51	27,75	25,39	-0,37	2,57
	Austria	3,03	6,87	3,47	8,82	8,95	14,01	8,98	8,09	6,96	10,06	4,09	-7,23	-15,48
	Czechy	10,46	16,54	17,21	15,47	17,41	13,65	8,13	9,29	6,64	9,55	8,62	1,22	-6,45
	Francja	4,27	15,71	19,38	19,62	5,29	6,39	15,45	9,81	11,51	8,43	3,84	-8,95	-4,32
	Holandia	9,25	6,58	0,08	0,52	5,90	1,07	1,52	9,34	5,32	4,89	3,85	-3,49	3,80
0909	Rumunia	3,24	2,79	2,95	4,08	3,25	3,39	3,37	3,27	3,09	3,94	3,98	2,23	1,16
	Belgia	0,83	2,37	3,56	0,86	0,09	1,88	2,00	2,12	2,58	3,24	5,12	0,66	3,24
	Portugalia	0,00				0,00	0,00		0,60	0,99	3,15	3,46	1,56	3,44
	Słowacja	2,72	4,16	4,70	3,11	4,33	7,57	2,56	3,04	2,64	1,92	1,29	-0,45	-1,90
	Litwa	1,61	2,39	5,62	2,32	0,68	0,73	0,56	0,71	1,33	1,77	0,58	-0,46	0,15
0910	Niemcy	24,31	24,98	29,23	29,34	22,89	20,85	26,30	34,91	37,98	37,94	28,74	-10,12	7,09
	Francja	7,62	9,58	9,16	7,37	12,97	18,44	14,19	11,62	9,03	9,72	16,05	6,80	-3,25
	Czechy	2,84	2,55	2,39	2,45	2,11	2,38	2,23	2,76	3,26	4,62	3,18	-2,03	1,57
	Rumunia	2,93	2,71	3,04	2,86	3,38	3,44	4,08	3,11	2,98	4,40	6,84	3,01	4,17
	Portugalia	0,00		0,03	0,00	1,21	3,86	2,84	2,73	2,41	2,87	3,59	-0,05	-0,93
	Austria	0,06	0,08	1,04	0,99	0,23	0,30	1,21	1,98	2,04	2,68	2,24	-0,29	2,21
	Hiszpania	7,39	8,90	9,93	9,23	6,62	6,20	6,41	3,87	3,54	1,84	0,53	-1,81	-5,52
	Holandia	0,57	1,38	0,85	1,46	1,86	1,80	2,34	1,94	1,33	1,75	1,68	-0,35	0,51
	Słowacja	1,29	2,19	2,00	1,20	1,83	1,57	1,27	1,78	1,58	1,37	0,66	-1,65	0,30
	Szwecja	0,25	0,22	0,21	0,23	0,41	0,36	0,24	0,21	0,54	1,29	3,49	1,94	3,16
1204	Niemcy	45,70	57,36	58,58	59,18	38,44	36,13	40,49	47,96	40,52	39,26	45,69	6,06	12,83
	Włochy	3,07	2,20	3,33	2,98	10,48	10,73	11,77	9,06	9,84	11,52	12,95	5,33	4,03
	Holandia	3,26	7,19	7,91	5,44	6,82	5,54	8,49	5,94	7,16	8,30	8,50	-1,84	2,68

Export Intelligence

	Austria	2,43	2,92	2,70	7,19	6,69	5,11	2,95	3,99	5,39	7,61	3,49	-4,99	-1,57
	Belgia	2,59	2,15	3,88	2,43	16,90	20,34	16,65	10,05	15,01	6,11	4,72	-2,33	-20,97
	Czechy	24,98	15,46	6,85	6,37	4,35	5,55	3,94	5,57	6,51	5,76	4,84	-1,33	-0,09
	Hiszpania	0,28	0,23	0,10	0,52	2,24	2,50	2,42	2,18	2,04	3,44	4,42	1,59	1,60
	Chorwacja	1,25	0,47	0,62	0,41	0,77	0,86	0,99	1,03	0,89	1,54	1,17	-0,53	0,45
	Rumunia	1,01	1,19	0,99	0,77	0,42	0,84	0,69	1,03	1,19	1,50	1,49	-0,10	0,67
	Francja	0,00	0,00	5,14	4,49	2,00	1,74	1,63	1,34	1,31	1,44	2,61	0,43	1,18
	Niemcy	78,25	73,97	72,62	91,55	87,45	89,17	84,97	85,85	79,55	84,03	90,97	4,13	12,25
	Czechy	2,39	2,46	6,55	5,83	6,73	5,45	7,10	6,36	7,31	7,00	2,02	1,70	-14,47
	Francja	0,37	0,00	0,05	0,08	0,15	1,43	2,91	1,98	2,00	0,99	0,05	-0,10	-0,10
	Słowacja	1,54	0,07	0,03	0,19	0,33	0,33	0,02	0,01	3,80	0,98	0,60	0,60	-1,01
	Węgry	0,40	0,41	0,06	0,26	0,57	0,54	0,04	1,56	0,90	0,96	0,16		
1205	Dania	0,15	0,86	1,05	0,14	0,10	0,49	0,00	1,34	0,76	0,88	0,00		
	Litwa	0,08	0,14	0,07	1,08	1,63	0,98	0,22	0,19	0,15	0,54			
	Holandia	0,77	6,95	3,02	0,02	0,09	0,03		0,00	0,05	0,39	0,04		
	Estonia	0,02	0,00	0,01	0,26	0,80	0,08	0,04	0,12	0,12	0,17			
	Rumunia	0,05	0,01	0,02	0,01	0,18	0,44	0,09	0,58	2,03	0,14	0,12		
	Niemcy	47,07	43,26	38,60	58,43	57,34	51,22	52,89	50,52	59,92	33,96	37,88	-7,00	-4,12
	Czechy	3,62	8,18	7,83	10,04	5,29	14,32	8,00	9,04	7,89	16,50	14,96	7,12	-10,11
	Węgry	3,77	1,42	1,02	1,35	1,94	0,43	0,41	0,36	0,51	13,29	7,79	7,43	7,65
	Bułgaria	0,00	1,28	0,01	0,00	0,00	0,29	0,29	0,02	0,11	4,32	13,64	-4,72	13,63
	Dania	0,00	0,47	0,12	0,04	1,09	1,88	0,86	1,55	2,64	2,69	2,02	-0,12	1,52
1206	Holandia	10,06	8,31	3,15	0,15	0,49	0,70	0,92	7,99	6,51	2,38	1,84	-1,94	1,53
	Austria	0,05	1,52	1,69	0,80	1,16	1,02	0,87	1,34	1,78	1,58	4,31	1,78	2,25
	Szwecja	0,05	0,07	0,06	0,42	1,07	0,95	1,03	0,50	2,33	1,46	0,35	0,11	-1,04
	Słowacja	0,72	0,97	0,98	4,47	3,95	0,34	0,25	0,17	1,88	1,01	0,15	0,08	0,03
	Chorwacja			0,02	0,04	0,03	0,06	0,06	0,51	0,00	0,95	0,01	-2,68	-0,04
1207	Niemcy	15,05	24,29	28,76	43,09	38,67	35,82	32,14	37,19	39,90	30,45	32,40	0,17	-9,44
	Litwa	2,50	1,69	1,89	1,65	1,95	3,00	1,72	1,68	2,06	9,53	0,90	-5,02	-3,71
	Czechy	27,52	24,64	19,43	8,87	10,65	6,62	5,29	3,81	6,39	6,35	4,63	-2,30	-4,27
	Francja	4,00	3,13	7,10	2,09	4,29	3,78	6,74	9,80	6,68	5,60	8,59	3,56	6,20
	Austria	0,94	1,73	3,54	2,69	2,75	5,45	6,51	7,04	5,20	5,09	6,37	0,99	1,02
	Rumunia	4,31	5,94	3,17	6,34	5,88	5,46	4,01	4,48	4,12	4,68	5,02	0,55	-2,15
	Węgry	3,05	2,53	2,92	2,24	5,00	5,11	5,02	4,28	2,33	4,17	1,99	-5,01	-2,77
	Holandia	7,15	1,83	1,44	2,56	5,47	2,62	5,20	3,09	5,51	3,90	7,88	2,56	6,96
	Belgia	1,02	5,10	3,27	1,70	2,73	0,79	2,25	3,22	2,90	2,21	3,12	1,00	1,94
	Grecja	0,01	0,23	0,01	0,25	0,27	0,10	0,25	0,17	0,46	1,91	2,51	0,50	2,45
1208	Niemcy	0,35	2,06	1,31	0,18	0,07	18,78	4,49	26,08	43,31	70,54	52,11		
	Litwa					3,02		0,07	0,04	0,19	7,30	18,11		

Export Intelligence

	Belgia	0,00	0,03	0,09	0,07	0,79	1,01	0,79	3,12	0,49				
	Francja		0,01	0,16	0,07	3,44	7,15	1,73	2,59	1,05				
	Holandia	0,02	0,08	0,11	0,07	4,08	10,22	5,18	1,38	1,33				
	Słowacja		80,10	18,74	29,88	13,01	44,03	0,12	2,05	1,72	1,17	2,23	1,32	-82,71
	Szwecja		0,01	0,02	0,11	0,07	0,04	14,37	15,06	6,50	1,12	0,73	-0,23	0,59
	Dania			0,04		7,17	8,03	1,88	0,79	4,03				
	Włochy					58,74	7,46	2,13	0,76	6,23				
	Irlandia	0,02	0,21	3,72	3,48	0,26	0,77	0,01	3,31	1,97	0,63	0,89	0,40	-0,17
	Niemcy	97,29	98,03	96,57	84,36	81,95	91,52	95,08	80,60	75,14	70,18	23,93		
	Szwecja			0,11	0,14				1,62	14,14				
	Włochy	1,36	1,36			0,24	0,17	0,01	0,02	0,52	2,17			
	Finlandia								0,30	1,53				
1210	Czechy	0,01	0,02	0,76	1,84	3,49	0,00	0,09	0,26	2,27				
	Hiszpania			1,04		0,01	0,24	2,29						
	Dania			0,01		0,19	5,65							
	Francja			1,92	0,54	2,25	2,41	0,15	2,64					
	Austria	0,07	0,14	0,07	0,04	0,02	0,07	0,00	0,10	0,03				
	Litwa	0,02	0,04	0,02	0,09	0,03	0,85	0,02	0,02	0,03	0,10	1,52	1,21	0,02
	Niemcy	54,34	51,97	48,69	46,43	47,57	49,34	44,08	42,56	41,80	41,54	44,76	-3,26	-6,60
	Hiszpania	4,32	3,88	4,54	4,71	4,27	4,73	4,04	4,78	6,07	8,34	9,54	1,42	5,03
	Francja	3,60	5,16	6,63	6,63	5,58	6,33	5,63	5,22	4,51	4,38	3,37	-0,78	-2,32
	Włochy	4,56	4,52	3,77	3,94	3,81	3,77	4,64	4,47	4,13	4,01	6,15	3,24	3,26
1211	Łotwa	2,32	1,29	2,34	1,92	1,63	1,51	1,14	1,55	3,10	2,93	1,54	-2,18	-0,20
	Portugalia	0,32	1,24	1,72	0,92	1,09	1,17	2,37	1,85	2,23	2,51	1,92	-0,38	0,86
	Czechy	2,97	3,82	4,15	4,28	4,17	4,34	3,38	2,92	2,74	2,50	3,38	0,85	-0,52
	Holandia	1,35	1,75	1,98	2,16	1,52	1,68	1,34	1,00	1,59	1,69	1,11	-0,17	0,27
	Węgry	0,55	0,49	0,76	1,24	1,40	1,72	0,44	0,58	0,92	1,47	1,35	-0,71	-0,77
	Rumunia	2,74	2,92	3,37	3,25	2,57	2,46	2,31	2,15	1,77	1,47	1,15	-0,26	-1,39
1502	Holandia	0,33	0,25	0,23	0,43	24,03	33,01	23,54	29,90	29,07	27,13	33,91	15,84	-2,93
	Niemcy	31,85	23,26	24,32	23,88	22,00	21,36	29,99	11,09	17,96	24,49	27,75	-2,49	4,84
	Bułgaria	4,51	5,39	4,56	5,63	3,96	4,71	5,51	11,25	10,68	9,80	3,02	-1,59	1,20
	Belgia		0,00	0,00	0,29	0,44	0,05	0,25	0,45	2,01	7,90	8,01	-6,81	7,92
	Węgry	12,10	9,31	10,14	11,92	12,54	10,07	5,44	3,64	5,41	2,94	2,78	-1,18	-5,41
	Dania	7,60	4,09	6,41	5,26	3,53	1,89	2,95	0,57	3,28	2,39	2,91	1,14	1,25
	Czechy	0,10	7,02	0,84	1,45	3,15	1,37	0,31	2,19	4,62	2,16	0,70	-2,14	-0,46

Export Intelligence

1505	Estonia	0,44	0,01	0,02	5,05	0,38	0,38	1,16	1,09	0,26	2,08			
	Szwecja	0,01	0,02	0,03	0,06	0,30	3,58	3,43	8,11	4,17	1,96	0,18	0,18	-3,97
	Litwa	10,73	9,64	7,55	5,38	2,79	3,87	4,81	6,34	1,75	1,49	0,72	-0,99	-4,33
	Litwa	41,98	24,28	1,11	2,26	2,30	0,82	4,82	8,03	13,85	2,63	18,66		
	Czechy		0,02	7,39	68,84	42,92	0,16	0,08	0,33	0,09	0,11	0,23	-0,39	0,14
	Węgry		22,19	6,77	3,82	5,62	0,04	14,97	0,21	18,60	0,07	1,26		
	Rumunia		3,10							0,07	0,07			
	Słowacja	2,23	0,13	0,12	1,34	0,04	0,30	0,36	0,87	1,88	0,04	1,68	0,43	0,42
	Bułgaria								0,84		0,02			
	Francja										0,00			
	Hiszpania								0,17		0,00			
	Hiszpania										30,84			
	1506	Dania	1,50	0,71	0,76	0,23	0,35	1,00		0,15	19,78			
Włochy										16,66				
Szwecja					0,12	0,11	0,00		0,00		16,18			
Niemcy			0,61	33,05	49,13	50,51	62,96	54,84	74,84	60,03	12,02	21,64	17,83	-42,39
Holandia		15,56	60,98	22,69	27,89	27,58	12,60	29,57	23,69	23,23	0,16	45,89		
Austria											0,02			
Czechy		62,24	12,11	18,58	13,08	6,11	12,45				0,01			
1507	Cypr								0,00	0,00				
	Holandia					4,14	0,53	1,03	0,00	4,48	33,19	35,59	9,65	35,59
	Niemcy		1,14		0,01	34,34	52,59	53,65	80,07	53,91	27,50	22,34	-5,63	-54,53
	Estonia							5,31	9,35	25,49	23,26	2,07		
	Słowacja	88,50	72,00	7,17	5,40	4,48	1,23		2,24	3,73	5,17	1,78	-5,50	-0,75
	Czechy	3,88	9,18		19,54	15,69	33,39	28,43	4,09	8,46	3,15	9,12	6,02	-1,69
	Litwa	1,42	0,16	23,80	16,25	9,91	0,06	0,02	0,02	0,04	1,78	1,25	0,84	1,23
	Bułgaria						1,79			0,28	1,53	8,95	7,05	2,82
	Belgia										1,39	2,48		
	Dania		0,01				3,50			1,91	1,22	1,81		
Łotwa			56,14	8,70	2,22	1,85	1,48	0,16	0,21	0,68	0,92			

Export Intelligence

1508	Estonia									0,41	31,62			
	Niemcy	0,38	2,37	17,31	4,13	1,79	2,77	5,46	19,19	16,44	9,78	9,67	-6,66	6,64
	Austria			0,05	0,09	0,07	0,09	0,32	1,41	1,38	0,86	1,26	-0,02	1,17
	Litwa	1,13	0,60	1,53	1,28	0,87	1,54	1,38	1,05	1,45	0,61	1,11	0,23	-0,44
	Czechy	1,06	3,21	1,10	0,85	0,98	1,04	0,83	1,54	1,13	0,58	0,56	-0,19	-0,30
1509	Estonia	1,60	1,42	1,37	1,07	0,62		0,22	0,69	0,86	0,57	0,64		
	Szwecja	0,00	0,00	0,01	0,00	0,00	0,00	0,01	0,03	0,20	0,23	0,18	-0,06	0,18
	Łotwa	0,96	0,65	1,48	0,97	0,63	1,13	0,75	0,44	0,53	0,21	0,59	0,27	-0,33
	Finlandia	0,41	1,07	0,96	0,89	0,50	0,85	0,63	0,48	0,38	0,15	0,26	0,01	-0,50
	Chorwacja					0,00	0,00			0,07	0,14	0,49		
	Rumunia	0,60				0,44	0,27	0,00	0,01	0,11	0,13	0,33		
	Litwa	0,00	0,01	1,39	0,20	0,23	2,87	0,45	0,09	0,11	0,32	18,50	17,48	17,48
	Holandia	0,00	0,01	0,02	0,04	0,13	0,28	0,58	1,42	1,28	0,30	2,47	2,05	2,23
	Niemcy	0,02	0,02	0,01	0,02	0,05	0,04	0,04	0,13	0,14	0,10	0,24	0,07	0,19
	Austria					0,00		0,10	0,70	0,06	0,04	0,20		
	Irlandia	0,04	0,02	0,13	0,05	0,03	0,07	0,10	0,45	0,39	0,03	0,15	0,10	0,10
1510	Słowacja	0,09	0,01	0,64	0,00			0,00	0,00		0,02	0,33		
	Czechy	0,00	23,42	0,01	0,07	0,13	0,01	1,23	1,62	0,00	0,02	0,13		
	Szwecja				0,00		0,00	0,01	0,22		0,02	0,19		
	Łotwa	0,63	0,16	0,15	0,02	0,66	0,35	0,00	0,00	0,00	0,00	0,02		
	Francja	0,00					1,36	0,52			0,00	0,01		
	Litwa	26,96	14,83	16,83	40,54	44,59	39,54	39,75	49,32	36,62	28,28	19,73	-12,81	-31,43
	Czechy	27,66	47,80	47,96	26,45	17,51	12,03	11,84	13,38	12,84	20,53	45,57	26,02	33,04
	Niemcy	0,29	0,97	1,03	0,05	1,06	4,21	9,96	0,81	3,12	19,48	5,26	4,18	4,58
	Słowacja	4,01	16,90	16,19	7,58	14,95	16,49	10,61	8,24	9,48	5,86	2,56	-10,79	-4,31
	Słowenia			1,48	1,14	2,13	5,83	3,09	4,84	5,07	3,73	1,46	-8,48	-3,65
1511	Łotwa	0,19	0,12	0,02	0,90	1,19	4,52	1,78	6,23	7,05	3,41	13,51	11,43	5,81
	Węgry	35,24	12,76	9,48	12,23	2,22	0,46	0,15	1,09	3,67	3,01			
	Finlandia	0,71		2,31	7,31	10,15	11,04	6,76	6,60	6,03	2,47			
	Holandia	0,83	0,28	1,00	0,01	0,01	0,11	2,84	0,38	1,56	1,10	0,18		
	Estonia	0,61	0,97	1,47	0,85	0,93	1,03	0,35	0,95	1,45	0,54	1,64		
1512	Hiszpania		0,00		0,12			0,00	0,00	0,00	27,18	17,52		
	Estonia	0,00		0,09	5,46	5,77	1,08	1,06	15,25	20,05	11,64	4,72	-6,46	3,83
	Niemcy	38,85	54,27	28,01	10,51	5,45	7,95	4,24	16,49	40,26	10,27	12,29	-1,61	3,31

Export Intelligence

	Holandia	0,30	6,88	8,68	19,20	11,76	11,75	12,28	5,88	5,08	8,54	8,17	-2,72	-2,93
	Czechy	24,25	16,11	12,26	0,41	2,06	7,86	20,63	8,57	18,03	7,29	11,27	5,84	3,63
	Francja	0,35	0,24	0,32	0,00	0,01	0,07	3,36	1,54	0,30	6,02	0,97		
	Belgia	0,04	0,07	0,11	26,25	40,64	34,79	41,75	13,70	4,97	5,65	2,15	-3,13	-43,37
	Włochy		0,00			0,09				0,07	5,14	22,60		
	Litwa	7,47	6,81	17,04	13,04	10,04	6,77	3,61	2,26	2,72	3,52	3,00	0,44	-1,87
	Słowacja	9,58	1,86	0,03	0,00	4,22	6,24	2,44	15,71	0,91	2,56	9,92	6,55	2,13
	Litwa	12,54	2,32	1,31	7,80	35,30	27,81	31,98	36,99	27,71	38,41	28,97	-31,21	-21,36
	Niemcy	14,31	0,12	34,14	4,20	7,04	17,16	25,52	19,61	22,44	16,96	22,75	11,38	11,95
	Czechy		2,91	0,67	3,00	2,71	0,21	0,54	1,88	2,06	7,25	9,11	5,77	9,03
	Holandia	18,15			51,36	17,93	2,39	1,23	0,51	3,00	4,89	7,44	1,77	6,40
1513	Słowacja	38,98	31,52	9,14	17,96	4,98	2,22	5,73	2,45	4,78	3,92	7,97	7,62	7,48
	Węgry	0,55	46,32	12,17	0,03	0,21	1,06	0,09	0,06	3,16	3,03	0,09	-5,27	0,04
	Francja	0,09	0,16	0,27	0,09	0,52	3,75	4,31	3,38	4,59	2,72	0,43	-1,37	-1,16
	Portugalia				0,01	0,50	0,34	1,73	6,43	3,19	2,70	4,62	2,46	4,09
	Łotwa	0,94	0,33	0,00	0,01	0,67	4,15	0,04	1,79	5,34	2,55	0,27	-0,07	-0,82
	Austria		0,00	39,03	0,03	0,08	0,34	1,66	2,32	4,77	2,14	1,55		
	Niemcy	25,73	27,97	15,80	7,04	16,98	33,83	51,20	45,49	53,78	44,36	53,92	18,72	28,22
	Słowacja	26,80	21,01	21,45	16,44	4,09	1,95	1,68	1,73	8,20	12,60	6,28	-9,54	4,99
	Holandia	2,07	0,06	0,11	5,13	0,14	3,66	0,60	1,62	0,42	7,86	10,39	-0,43	-3,00
	Litwa	1,24	0,53	0,46	0,56	2,01	3,95	4,77	5,90	7,88	7,76	7,98	0,34	5,98
1514	Czechy	32,58	41,73	51,18	64,50	45,36	24,91	18,94	18,48	8,06	5,45	1,11	-6,97	-16,21
	Estonia	0,36	0,25	0,58	0,74	3,95	3,48	3,66	2,65	2,28	5,40	0,26	-0,61	-8,61
	Szwecja	0,06	0,12	1,38	0,93	3,19	5,93	4,69	5,61	4,20	3,39	2,74	-0,53	-2,14
	Łotwa	0,25	0,22	0,40	0,30	1,33	1,25	1,27	1,26	2,80	2,52	1,59	-1,92	0,26
	Dania	0,00	0,20	0,43	0,56	2,11	4,16	2,85	3,13	1,95	2,27	2,28	-0,35	-1,15
	Finlandia		0,11	0,10	0,12	0,65	1,29	1,03	1,33	0,91	0,71	0,49	-0,26	-1,04
1515	Holandia	1,61	0,03	0,03	1,92	2,40	5,40	4,85	13,08	9,19	20,98	29,06	13,02	19,08
	Niemcy	29,07	7,98	21,41	33,89	34,70	31,01	40,75	31,98	19,73	15,04	9,93	2,25	-9,36
	Francja	0,06	0,38	0,43	0,03	3,11	1,33	0,87	1,36	3,03	5,97	5,95	-0,91	5,20
	Hiszpania	0,34	1,14	0,01	0,00	0,28	0,53	0,18	0,39	1,83	3,70	3,59	0,66	2,61
	Włochy	10,06	10,79	5,14	2,19	4,63	7,22	6,94	3,94	0,86	3,51	3,99	2,22	-8,55
	Austria	0,00	0,00	0,00	0,00	0,02	0,92	3,12	0,60	36,83	3,44	1,98	-4,55	1,15
	Czechy	2,29	3,79	2,90	3,74	8,42	3,84	4,64	1,40	1,16	3,12	4,40	3,24	0,09
	Estonia	0,59	0,59	0,15	0,15	0,06	0,01	0,17	1,11	0,99	2,80	0,46	-4,65	0,45
	Belgia	0,12	0,02	12,94	0,02	0,05	0,91	2,86	0,15	4,09	2,51	0,64	-6,30	0,09
	Litwa	0,27	0,18	0,20	0,19	0,16	0,06	0,06	0,27	0,87	2,07	1,39	-4,07	1,29
1516	Niemcy	0,04	0,24	0,03	0,26	0,08	16,65	26,56	45,37	12,98	28,39	5,44	-27,97	-2,54
	Czechy	28,84	19,59	9,32	21,66	5,62	0,14	0,18	0,23	0,45	20,61	2,86	-27,20	2,76
	Francja	0,23	0,05	0,00	0,08	0,23	0,00	0,11	0,04	2,23	9,98	12,59	8,88	12,58

Export Intelligence

	Litwa	0,38	1,85	9,04	11,72	15,11	7,64	5,40	2,08	6,27	4,28	0,01	-4,70	-4,14
	Finlandia				0,29		0,00	0,23	0,88	1,10	2,55	1,22		
	Łotwa	0,07	0,07	0,36	0,60	0,34	1,92	1,80	2,33	4,41	2,42	1,40	-1,73	0,25
	Rumunia	3,49	0,08	0,40	0,15	0,02	0,73	0,59	0,52	2,59	0,90	0,77	0,63	0,55
	Węgry	1,43	0,45	1,39	0,00	0,01	0,59	0,23	0,40	0,11	0,87	0,51	0,46	-1,79
	Belgia	0,01	0,00	0,04	0,29	1,46	0,00	0,11	0,14	1,34	0,85	0,04	0,04	0,04
	Słowenia						0,02	0,05	0,03	1,19	0,85	0,67		
	Niemcy	20,52	16,89	16,04	15,38	17,18	24,69	18,94	16,86	17,80	16,96	13,34	-4,44	-10,81
	Węgry	12,91	12,33	11,76	10,62	12,36	13,77	17,53	18,39	16,35	14,11	13,90	2,16	0,69
	Czechy	22,68	20,36	14,88	13,27	19,13	17,83	14,80	11,32	10,81	9,09	8,80	-0,52	-9,66
	Holandia	2,65	3,09	3,40	7,00	3,18	1,88	3,49	3,96	4,38	8,94	12,35	2,32	10,32
1517	Francja	1,09	2,20	2,53	3,24	2,32	2,24	1,68	1,58	3,44	5,14	3,87	-2,32	2,09
	Austria	0,37	0,23	0,21	0,40	0,88	0,29	1,10	1,31	2,65	3,86	2,75	-0,33	2,38
	Słowacja	6,39	6,24	6,33	6,12	6,05	5,92	4,49	4,87	4,52	3,73	0,86	-2,54	-5,57
	Szwecja	5,15	4,54	3,76	3,97	3,22	2,92	2,65	2,58	2,70	3,55	3,67	-0,12	0,07
	Grecja	0,91	1,50	1,25	1,17	1,70	1,68	3,42	3,27	3,78	2,93	1,70	-0,89	0,38
	Litwa	3,27	4,36	3,58	3,10	2,62	1,83	1,51	1,16	2,05	1,70	2,14	0,39	0,17
	Niemcy	54,56	54,28	47,42	32,79	43,33	33,64	40,31	39,10	31,33	28,97	27,86	4,56	-13,49
	Finlandia								2,97	17,31	14,58	21,26		
	Czechy	12,20	12,03	4,07	7,59	7,64	15,64	13,67	13,15	11,75	12,65	5,93	-8,57	-11,53
	Austria	2,60	13,49	7,86	23,75	11,09	8,61	5,78	8,46	8,16	12,47	8,01	-3,06	5,71
1518	Holandia	4,31	3,81	9,14	10,42	15,39	18,10	17,72	17,96	15,24	11,24	18,26	6,58	2,90
	Litwa	0,14	0,33	2,30	0,93	0,30	0,45	1,04	3,96	3,17	5,08	1,82	-3,38	1,46
	Węgry	0,00	0,44	19,90	18,84	10,84	10,11	13,44	5,47	4,53	4,16	4,72	-1,79	-3,79
	Słowacja	8,84	3,57	1,30	1,33	3,67	3,83	1,63	2,31	0,84	2,95	4,01	0,09	-2,61
	Dania	0,13			0,43	3,86	2,22	1,73	1,75	2,28	2,77	1,03	-1,78	-1,11
	Włochy	16,42	10,74	6,26	3,19	2,97	3,81	3,00	2,05	3,12	1,91	1,74	-0,78	-1,59
1521	Niemcy	71,64	2,95	4,54	1,28	34,47	19,59	50,52	29,75	32,29	41,14	26,71	-42,05	-64,87
	Hiszpania			14,53	30,13	45,86	54,69	0,06	0,67	22,76	15,14	1,83	1,67	1,79
	Czechy	1,94	11,40	0,13	0,32	0,20	0,38	0,42	10,23	4,04	5,18	9,25	5,84	8,96
	Portugalia								0,00	1,77	4,23	7,74		
	Włochy	0,59		0,06	0,05	0,06	0,22	5,54	0,25	2,04	2,31	11,80	10,59	10,83
	Słowenia	1,38	0,04	0,02	0,24	0,00	0,00		0,00	1,33	2,23	10,04		
	Szwecja	0,05	0,35	0,00	19,43	2,61	0,00	0,14	0,28	1,61	2,13	2,31	1,23	2,30
	Łotwa		0,05	0,01	0,09		0,05		0,11	0,42	1,67	0,10		
	Litwa	0,74	35,91	71,27	7,47	0,00	11,30	14,11	26,29	1,45	1,38	0,12	-0,85	-0,17
	Bułgaria	0,21	2,77	0,05	7,44	0,05	0,15	0,02		1,01	0,86	0,26	0,19	0,19
1522	Dania										42,35	42,72		

Export Intelligence

	Holandia	52,12	12,03	80,64	82,76	98,49	96,22	100,00	98,80	94,41	29,28	46,24	34,41	-50,45
	Niemcy	13,10	87,97		1,29				0,66		28,28	11,04		
	Czechy	0,88							0,53	0,36	0,05			
	Łotwa										0,04			
1801	Niemcy	0,02	0,06	0,02	0,05	52,47		2,49	10,16	27,75	71,99	55,73		
	Estonia	28,15		0,23	4,00	0,34		2,94	5,52	3,42	3,18	0,03		
	Litwa	0,31	1,97	0,02	4,25	1,57	0,34	2,70	3,73	1,36	1,81	2,09		
	Włochy						0,00	52,73	9,22	2,16	1,37	1,34		
	Austria				0,02				0,53	1,71	1,12	0,76		
	Hiszpania							0,25	0,52	0,94	1,05	0,76		
	Francja	28,09	71,82	1,41	4,00	3,26	91,31	14,82	32,20	12,63	0,76	0,63		
	Dania					0,00		2,16	10,43	10,99	0,51	3,17		
	Czechy	7,01					0,00	1,76	0,02	9,44	0,47	0,06	-0,03	0,05
	Szwecja	0,06	0,37	0,00	0,01	0,00	0,00	2,36	3,90	0,81	0,27	0,70	0,58	0,67
1802	Szwecja							0,31	6,03	5,22	2,01			
	Włochy			1,18		0,04	1,44	0,54	1,33	1,37	2,59	0,84	0,18	-1,12
	Niemcy			20,19	0,48	1,70	3,89	1,95	2,12	7,15	1,16	6,26		
	Irlandia			0,89	1,35	2,61	1,29	2,90	2,84	0,65	1,04			
	Francja			0,89	0,30	0,27	0,48	0,37	0,11	0,44	0,95	0,04		
	Czechy	0,06		11,33	31,45		0,08	0,59		0,04	0,35	0,01	-0,01	-0,56
	Węgry								0,48	0,75	0,29	1,66		
	Holandia									0,35	0,26			
	Grecja						0,35	0,32		0,94	0,16	0,68		
	Belgia						0,80	0,09	0,55	2,23	0,16	0,34		
1803	Francja	52,29	59,47	60,02	60,40	70,59	74,16	74,90	68,58	61,52	52,33	65,85	11,43	-6,55
	Włochy	0,06	0,02	0,04	0,04	0,12		0,27	0,08	2,85	13,84	2,52		
	Niemcy	1,42	1,42	2,01	8,26	9,03	12,73	11,32	11,07	8,30	8,36	14,07	6,81	-1,82
	Słowacja				0,38			0,20		0,06	5,37			
	Litwa	1,20	1,18	0,86	0,35	0,04	0,04	0,02	0,02	0,16	4,53	1,05		
	Bułgaria	0,39	0,20	0,44	0,49	3,33	3,43	3,27	2,30	1,77	2,12			

Export Intelligence

	Węgry	0,30	0,28	0,16					0,43	2,09	3,68		
	Chorwacja	0,33	1,71	1,86	0,16	0,34	1,84	2,32	1,58	2,13	1,49	0,91	0,43 -0,69
	Belgia	0,00	0,00	0,00	1,40	2,08	0,60	0,23	0,18	0,12	1,49		
	Holandia	0,04	1,12	0,69	0,20	0,23	0,02		0,22		0,13		
	Chorwacja	1,92	1,65	3,58	4,23	1,23	9,57	19,83	24,06	31,57	50,74	17,36	-34,76 8,19
	Niemcy	0,48	0,80	0,78	1,68	1,91	1,39	0,80	0,00	0,09	3,12	1,86	1,53 0,51
	Słowenia	0,35	5,77							0,10	1,05	14,10	
	Francja	7,66	0,02	2,45	2,10	0,11	8,24	1,49	2,52	0,56	0,93	0,14	-0,03 0,06
	Rumunia	3,54	4,91	3,04	22,39	15,33	18,53	3,08	1,98	0,21	0,90	1,77	1,27 -16,74
1804	Szwecja							0,01		0,06	0,75	0,41	
	Czechy	0,11	1,94	4,45	3,43	0,08	0,00	0,21	0,14	0,52	0,71	1,70	
	Litwa	1,61	1,75	1,22	3,53	0,65	0,33	0,15	5,63	0,26	0,61	1,30	0,38 1,29
	Holandia	0,01	12,15	29,56	14,26	0,00	2,19	0,02	0,02	0,05	0,54	4,94	4,75 4,93
	Włochy	0,42	0,80	0,06	0,08	7,45	2,13	0,38	3,25	2,64	0,52	1,53	-1,21 -5,56
	Rumunia	12,01	17,79	18,28	19,18	17,86	16,91	14,66	14,72	20,20	15,51	20,82	13,36 1,04
	Belgia	0,01	0,03	0,18	0,47	0,53	0,24	0,13	0,92	1,36	10,13	0,18	-20,54 0,11
	Czechy	1,75	6,66	5,40	9,49	10,61	11,73	13,74	11,88	9,32	8,31	8,92	0,75 -3,73
	Niemcy	3,79	2,06	4,45	3,52	6,66	3,60	4,60	6,29	9,00	6,55	3,19	-4,12 -3,99
	Słowacja	1,07	2,61	1,43	2,61	5,86	8,14	6,39	6,11	6,92	5,31	2,18	-2,53 -3,35
1805	Węgry	3,55	4,20	4,88	3,21	5,83	6,13	7,45	7,69	5,94	4,07	8,10	3,55 1,00
	Chorwacja			0,05	0,26	1,90	2,32	2,61	3,70	2,71	3,14	1,34	1,02 0,74
	Grecja	0,00	0,00	0,00	0,01	0,06	0,03	0,02	2,17	1,78	2,43	1,42	-1,80 1,24
	Szwecja	0,00	0,00	0,01	0,00	0,02	0,02	0,02	0,53	1,35	2,36	0,08	-0,05 0,06
	Łotwa	1,45	1,30	1,79	1,66	2,57	2,00	2,18	3,59	2,91	2,31	1,98	0,09 -0,17
	Francja	11,21	11,85	13,43	17,30	17,94	13,47	15,65	15,26	14,32	13,55	16,91	0,52 1,38
	Niemcy	17,63	19,53	19,50	19,88	18,93	15,46	11,11	15,19	11,57	9,71	12,36	3,91 -2,40
	Czechy	13,31	12,49	13,39	11,15	10,67	10,59	9,64	10,13	8,44	9,70	9,91	-0,32 -1,28
	Belgia	1,65	0,55	2,14	5,11	8,24	9,83	8,61	8,59	9,67	8,99	6,72	-1,69 -0,83
2102	Austria	3,38	3,76	3,95	3,72	4,41	3,79	4,76	4,72	5,33	7,77	5,39	-4,19 1,91
	Holandia	1,60	2,60	2,33	2,76	2,72	4,31	3,66	3,28	3,96	4,55	3,13	-2,10 -1,17
	Włochy	3,67	5,22	5,74	5,32	5,37	4,07	4,38	2,93	3,90	4,32	1,32	-2,99 -2,66
	Chorwacja	0,35	0,39	0,13	0,33	0,06	3,65	4,97	4,96	3,98	3,75	3,17	-0,63 -0,21
	Litwa	12,20	8,99	5,77	6,19	4,70	3,88	3,46	3,18	3,17	3,07	4,37	1,15 0,32
	Słowacja	4,36	3,26	3,38	3,79	3,26	2,36	1,99	2,57	1,96	2,43	2,72	0,44 0,48
2103	Niemcy	12,81	11,84	12,84	15,43	13,27	12,18	13,29	13,62	13,32	16,87	20,56	4,15 7,96
	Holandia	6,67	8,33	7,12	6,33	9,02	13,54	11,05	11,57	11,53	9,14	6,18	-5,03 -9,34
	Czechy	8,43	7,47	8,06	7,93	6,94	6,95	7,44	7,21	7,73	8,26	6,43	-2,11 -0,01
	Francja	6,98	7,05	6,55	6,34	7,31	6,18	4,77	4,47	4,49	6,12	5,32	-0,56 -1,77
	Włochy	8,40	7,50	8,45	9,23	9,93	7,67	7,59	7,07	6,62	5,96	5,39	0,18 -4,00
	Hiszpania	1,55	0,88	2,23	2,60	3,83	3,71	3,78	3,80	3,61	3,29	3,45	0,46 -0,93

Export Intelligence

2104	Rumunia	2,14	1,57	1,74	2,13	2,07	1,98	1,94	2,17	2,44	2,89	2,94	0,48	1,32
	Litwa	1,87	2,19	2,27	2,78	2,65	2,68	3,09	3,08	3,25	2,67	2,15	-0,44	0,51
	Węgry	3,10	3,08	2,99	3,58	3,26	2,34	2,17	2,16	2,22	2,53	2,37	-0,38	0,13
	Słowacja	2,76	2,61	2,45	2,31	1,89	2,02	1,89	1,85	2,30	2,37	2,14	0,24	0,60
	Holandia	33,48	29,39	28,68	26,18	25,64	27,90	29,63	30,38	30,88	31,89	33,09	2,83	7,30
	Włochy	1,23	1,58	11,32	16,71	17,88	16,21	15,85	16,80	20,25	19,84	30,39	9,29	12,62
	Francja	6,10	3,64	5,20	5,19	5,10	4,47	4,72	5,18	6,82	8,39	5,41	-1,51	2,02
	Niemcy	2,20	4,66	4,96	4,27	3,91	4,65	4,10	3,72	5,59	5,51	4,27	-1,94	0,44
	Belgia	6,71	5,38	4,84	5,12	4,30	4,12	4,62	4,70	3,90	4,30	3,78	-1,66	-0,27
	Czechy	3,25	4,62	1,95	1,49	1,29	1,34	1,22	1,43	1,81	2,31	1,55	-0,86	-0,10
	Szwecja	2,00	1,90	2,00	2,37	3,08	3,77	3,36	2,46	2,18	1,71	1,28	-0,82	-2,81
	Irlandia	2,20	2,61	1,98	1,93	2,27	1,83	1,85	2,30	2,30	1,57	0,61	-0,47	-1,28
	Dania	1,37	1,84	2,05	1,62	2,04	2,21	1,61	1,50	2,14	1,54	0,53	-0,22	-1,36
	Litwa	1,86	1,97	1,69	1,80	1,78	2,32	1,44	1,30	1,50	1,44	1,08	-0,65	-1,28
	2106	Niemcy	13,77	13,02	15,73	18,13	17,61	16,59	17,03	16,94	18,40	16,98	19,69	1,94
Francja		9,89	9,95	10,08	9,90	8,71	8,02	8,15	8,81	7,48	6,37	7,38	0,46	-0,44
Czechy		6,25	5,20	5,09	6,23	6,77	6,03	5,09	5,04	4,98	5,91	5,39	-0,30	-0,98
Słowacja		5,22	4,05	4,32	3,44	3,90	3,48	4,30	4,39	3,97	4,91	3,90	-1,17	0,67
Holandia		3,14	2,93	3,57	3,20	5,42	7,62	5,48	4,03	3,56	4,54	4,06	-0,69	-3,80
Rumunia		3,15	3,02	3,43	3,69	3,76	4,06	4,03	3,83	4,13	4,23	4,15	0,57	0,29
Węgry		3,50	3,28	3,87	3,49	3,07	3,03	2,83	2,93	2,74	2,85	3,03	0,30	-0,13
Hiszpania		4,20	4,21	3,66	3,60	3,17	2,67	2,81	2,18	2,19	2,30	2,37	0,07	-0,86
Włochy		2,47	2,31	2,45	2,48	2,16	2,20	2,25	2,39	2,23	2,20	2,04	-0,07	-0,26
Szwecja		2,27	2,08	1,97	1,90	1,66	2,39	3,25	2,71	2,35	2,18	2,28	0,08	0,37
2209	Holandia	0,30	0,35	0,31	0,65	0,57	0,90	1,04	14,24	25,08	24,25	2,42	-20,52	1,14
	Niemcy	30,55	4,58	57,15	63,85	65,76	59,33	56,12	37,64	28,45	21,33	36,52	9,32	-24,52
	Słowenia				0,00	0,00		0,00	0,00	8,78	4,32	0,00		
	Rumunia	0,40	0,65	0,29	0,16	0,21	0,19	0,35	0,96	1,09	3,65	4,77	2,74	4,53
	Francja	0,17	0,65	0,05	0,03	0,03	0,07	0,05	0,35	0,25	3,14	0,17	-2,84	0,10
	Czechy	1,07	0,57	0,22	2,34	2,45	0,44	0,72	2,19	2,11	2,71	2,38	-0,63	1,98
	Szwecja	0,11	0,18	6,53	5,55	4,98	6,96	4,85	3,60	2,63	2,57	3,55	-0,67	-4,01
	Węgry	1,33	3,08	1,60	0,18	0,10	0,16	0,07	0,08	0,18	2,40	0,95	0,86	0,78
	Hiszpania	1,19	4,93	0,60	0,32	0,13	0,09	0,22	0,68	1,09	2,05	0,95	-1,70	0,82
	Chorwacja				0,01	0,05	0,06	0,09	0,20	0,28	1,72	1,29	-0,98	1,21
2301	Francja	0,32	0,39	1,48	3,34	7,13	7,80	12,29	16,39	17,70	21,79	21,77	-1,06	12,55
	Niemcy	18,51	19,68	20,88	3,85	7,33	9,37	10,17	15,02	15,36	17,10	17,51	-0,83	9,07
	Grecja	2,73	2,11	2,75	1,01	0,16	0,01		0,11	8,17	6,03	5,75		
	Włochy	11,24	8,50	4,11	5,06	6,17	8,98	8,29	5,28	5,12	5,22	6,05	0,28	-1,08
	Holandia	1,91	3,09	4,30	5,05	7,48	6,58	5,01	6,02	6,04	5,17	2,39	-3,72	-4,03
	Węgry	5,25	4,12	1,52	2,29	0,97	1,44	1,82	0,61	3,59	3,06	1,41	-3,26	-0,17
	Czechy	1,62	2,91	0,86	2,32	3,42	4,03	3,09	3,27	2,46	2,25	4,24	2,13	0,77

Export Intelligence

	Belgia					0,02		0,32	0,01	0,13	0,85	1,01	1,36		
	Litwa	2,07	1,66	2,48	2,49	1,97	1,11	1,33	1,11	0,83	0,84	1,19	0,17	-0,18	
	Austria	1,02	0,21	0,50	1,00	0,89	0,64	1,41	1,59	1,97	0,72	1,17	0,58	0,49	
	Niemcy	5,27	4,35	0,54	0,22	2,21	33,50	53,35	42,30	50,36	61,72	47,15	-16,40	17,76	
	Austria				3,27	0,19	11,06	23,84	25,95	26,03	18,65	27,37			
	Słowacja	36,81	15,96	31,91	26,23	23,61	26,89	4,40	3,73	9,81	5,65	3,65	-6,55	-58,69	
	Czechy	36,32	52,28	24,88	5,96	3,17	7,55	9,19	3,94	1,56	2,78	3,48	0,49	1,31	
	Luksemburg										2,01				
2304	Holandia					0,68	13,36	2,37		3,87	1,81	6,01	3,68	4,15	
	Węgry	6,21	4,96	5,76	39,67	24,76	0,17	3,65	0,67	0,01	1,02	0,04			
	Litwa	0,81	1,44	0,36	7,87	0,60	0,73	0,07	1,91	1,42	0,63	0,81	0,52	0,65	
	Francja								0,04	0,12	0,53	0,20			
	Włochy									0,15	0,32				
	Dania	10,23	7,80	6,19	11,78	14,97	17,86	17,50	20,11	32,33	35,13	34,66	0,78	12,78	
	Niemcy	21,19	25,18	32,23	26,81	33,85	32,55	35,57	31,01	32,93	32,59	27,49	-6,43	-3,51	
	Czechy	4,88	2,89	4,54	6,83	8,44	12,38	15,27	12,25	11,60	12,94	6,88	-7,55	-6,34	
	Szwecja	6,58	6,05	9,34	5,77	7,49	5,60	7,08	5,88	7,06	7,58	8,50	2,27	-4,01	
	Finlandia				0,39	0,35	0,35				3,80	6,82			
2306	Węgry	0,23	0,98	0,54	0,76	0,41	1,07	0,56	0,03	0,36	2,26	1,63	-1,27	1,41	
	Holandia	10,66	3,46	1,38	15,09	6,30	0,02	0,62	1,38	1,78	1,55	1,69	0,91	1,68	
	Słowacja	0,92	1,30	1,60	2,29	1,76	1,93	1,87	1,36	1,01	1,38	1,16	0,35	0,18	
	Włochy	0,03			0,87	2,11	2,13	1,19	0,32	0,26	0,58	1,28	1,20	-1,44	
	Irlandia	10,66	9,97	4,18	1,68	2,78	1,73	0,51	0,00	0,68	0,47	0,00			
2307	Niemcy	100,00								100,00	99,75				
	Niemcy	58,36	72,00	68,22	70,15	70,13	75,52	78,54	70,64	64,46	61,48	57,83	2,71	-19,14	
	Holandia	0,77	0,02	0,73	0,66	0,17	1,29	5,39	7,46	8,25	6,78	11,52	0,57	11,45	
	Austria	6,12	3,91	3,99	5,90	8,34	6,05	4,50	5,21	8,94	6,63	2,67	-3,24	0,94	
	Węgry	1,19	1,42	0,69	0,04	0,40	0,06	0,49	0,39	2,15	5,85	1,84			
	Francja	18,26	14,63	14,27	13,77	10,05	7,81	3,71	2,24	2,66	4,06	1,58	0,44	-3,98	
2308	Czechy	6,27	1,68	2,54	1,99	2,20	1,19	1,81	2,80	3,28	2,52	9,17	6,45	8,75	
	Dania		0,05			0,00	1,14	0,43	0,47	2,77	1,59	0,60			
	Hiszpania	0,21	0,06	0,07	0,00				0,67	0,36	1,01	0,41			
	Rumunia	0,14	0,02	0,06	0,11	0,00	0,00	0,00	0,01	0,38	0,52	0,32			
	Chorwacja	0,19	0,14	0,21	0,21	0,24	0,12	0,13	0,11	0,19	0,21	1,76			
2501	Czechy	29,78	22,85	24,88	23,29	25,58	21,16	22,34	14,72	25,15	15,49	19,41	2,54	-7,23	

Export Intelligence

	Niemcy	30,14	37,12	33,46	34,45	35,74	30,45	24,47	32,98	26,63	12,27	17,07	6,34	-13,20
	Słowacja	13,41	3,60	10,33	5,77	8,96	19,49	23,59	9,28	10,50	8,02	3,86	0,08	-7,82
	Litwa	2,98	4,82	3,90	4,37	4,30	3,18	2,79	3,99	4,85	6,34	8,35	2,24	4,53
	Szwecja	2,39	3,61	3,32	3,82	3,42	2,63	2,84	4,04	3,40	2,51	4,00	1,62	0,38
	Austria	0,95	0,58	0,41	0,22	0,20	2,34	1,91	1,51	3,70	2,26	2,38	0,51	0,17
	Łotwa	0,95	1,31	1,47	1,45	1,50	0,91	0,63	2,54	2,76	1,83	2,47	0,05	1,31
	Francja	0,82	0,70	0,42	0,32	1,19	3,07	4,07	6,61	2,34	1,67	0,82	-1,74	-2,82
	Węgry	2,19	3,22	2,73	2,22	1,91	1,65	1,40	1,28	0,70	1,44	0,76	0,27	-0,84
	Holandia	0,18	0,30	0,24	0,37	0,43	0,50	0,70	1,55	1,57	1,29	2,93	1,90	2,39
	Włochy	50,37	53,47	53,06	51,60	57,85	58,87	47,00	45,66	40,80	37,20	23,81	-16,31	-39,86
	Niemcy	4,49	3,53	4,07	7,00	7,43	6,05	7,59	5,02	11,08	14,97	14,15	-7,01	9,48
	Austria	1,62	1,41	0,79	1,87	1,69	4,59	16,24	14,19	7,50	6,44	7,92	0,90	5,73
	Chorwacja	0,44	0,34	0,98	0,41	0,30	12,17	7,57	5,54	6,15	5,59	4,86	-3,11	-6,21
	Słowacja	2,56	1,90	1,46	1,46	0,30	0,40	2,24	2,85	2,61	4,72	11,50	9,36	11,08
4101	Holandia	1,21	1,64	1,60	3,33	5,34	2,90	3,59	6,57	3,95	4,32	2,32	-1,92	0,28
	Czechy	21,30	22,58	22,90	22,48	15,40	5,12	3,13	2,84	1,13	3,14	4,87	2,20	-0,43
	Portugalia		0,06	0,32	0,09		0,06	0,06			1,07	1,38		
	Hiszpania	1,12	1,23	1,71	2,53	2,04	1,37	0,64	0,95	1,46	1,04	1,42	0,31	-0,60
	Słowenia	1,48		0,06		0,12	0,16	0,08	0,40	0,12	0,50	0,26		

Źródło: Towary – GUS; Usługi – Eurostat, International Trade in Services.

Tabela 2.9. Główne kierunki polskiego eksportu branży w podziale na podgrupy – państwa spoza UE [% całkowitego eksportu]

Dział	Kraj	2013	2014	2015	2016	2017	2018	2019	2020	2021	2022	Q2 2023	Zmiana r/r [p.p.]	Zmiana za 5 lat [p.p.]
	Wielka Brytania	1,29	1,99	1,98	2,43	1,93	3,48	1,94	2,85	2,30	5,07	15,93	10,83	11,67
	Singapur								2,27	6,61	3,40	1,08		
	Ukraina	0,12	0,25	1,34	0,06	1,92	1,82	2,23	1,22	0,49	0,88	0,46	-0,93	-1,26
	Izrael										0,50	0,47		
	Gambia	0,01		0,02	0,14				0,10	0,94	0,36			
0407	Moldawia	0,01	0,38	0,07	0,06	0,11	0,36	0,22	0,17	0,71	0,35			
	Białoruś	1,25	0,90	0,84	1,46	1,27	2,75	2,96	0,63	0,10	0,34			
	Malediwy									0,21	0,29	0,05		
	Hongkong	0,01		0,04		0,01	0,13	0,83	1,20	0,94	0,27			
	Irak	1,17	1,36	0,43	0,48	0,62	1,51	1,38	0,64	1,43	0,27	0,84	0,05	-2,45
0408	Wielka Brytania	7,92	9,78	9,40	8,95	3,48	3,68	4,07	5,17	2,86	3,55	6,45	2,35	2,33

Export Intelligence

	Serbia	0,99	1,32	2,09	2,25	0,79	1,59	1,46	2,09	1,62	2,80	3,46	0,28	2,37	
	Nowa Zelandia										0,79	0,69			
	Tajlandia						0,00			0,06	0,02				
	Moldawia			0,00	0,04		0,02	0,00	0,01		0,01	0,02			
	Norwegia		0,03	0,00	0,00		0,02	0,03	0,05	0,02	0,00	0,00			
	Szwajcaria						0,00				0,00	0,00			
	Iran				0,00	0,00	0,00	0,00	0,00		0,00				
0409	Wielka Brytania	1,03	1,97	5,48	5,10	7,31	8,36	11,57	12,02	6,04	8,12	6,84	0,71	-2,88	
	Stany Zjednoczone	1,01	0,81	1,09	1,00	1,40	1,15	1,04	1,05	0,88	2,94	1,78	0,59	0,70	
	Kanada	0,20	0,21	0,16	0,27	0,24	0,19	0,22	0,19	0,15	0,87	1,39	1,19	1,33	
	Japonia	0,03	0,02	0,00	0,02	0,21	0,03	0,13	0,04	0,09	0,72	0,10	0,04	0,08	
	Arabia Saudyjska	0,45	0,68	2,21	1,09	0,00	0,02	0,04			0,13	0,26	0,68	0,23	0,62
	Ukraina		0,00	0,00			0,00		0,00	0,00	0,15	0,00			
	Zjednoczone Emiraty Arabskie	0,00	0,00	0,42	0,00	0,05	0,00	0,07	0,14	0,06	0,10	0,24			
	Islandia	0,04	0,03	0,06	0,04	0,04	0,04	0,04	0,06	0,04	0,09	0,14		0,12	0,13
	Kraje i terytoria niewyszczególnione w ramach handlu zewnątrzunijnego	0,06	0,04	0,06	0,08	0,10	0,11	0,11	0,02	0,02	0,08	0,19		0,12	0,07
	Norwegia	0,00	0,01	0,01	0,01	0,01	0,02	0,01	0,04	0,07	0,05	0,09		0,03	0,08
0505	Japonia	14,04	11,30	15,65	16,31	14,16	11,47	8,47	9,71	7,57	9,11	8,56	1,25	-1,23	
	Wietnam	0,03	0,49	0,23	3,03	1,73	1,88	2,07	3,14	2,31	4,79	7,01	1,62	5,89	
	Stany Zjednoczone	8,45	10,44	13,56	8,81	8,24	8,66	7,56	5,49	3,88	2,88	2,62	-1,64	-4,97	
	Chiny	2,26	0,03	0,88	1,90	5,90	15,85	9,10	2,02	5,15	1,82	13,43	12,89	-0,78	
	Wielka Brytania	0,23	0,35	3,03	2,71	0,41	0,31	0,58	0,60	1,62	1,50	1,28	-0,33	0,74	
	Turcja				0,27		0,40	0,42	0,45	0,67	1,07	0,99	0,76	0,93	
	Tajwan	5,34	4,28	6,68	10,99	13,47	8,78	7,30	3,58	4,43	0,93	4,09	3,38	-9,05	
	Nigeria									0,72	0,77				
	Liechtenstein			0,23	0,28	0,37	0,11	0,12	1,03	0,83	0,77	1,73			
	Szwajcaria	2,21	2,66	1,96	1,58	0,57	0,81	0,80	1,34	1,21	0,68	0,77	0,17	-0,09	
0506	Wietnam		0,49	1,50	28,60	15,15	3,59	5,83	9,29	14,56	19,15	16,20	-4,15	6,81	
	Kanada					1,31	3,61	3,72	2,82	3,37	2,69	2,99	-0,06	-0,03	
	Liberia				0,09	1,88	2,40	1,82	2,19	2,94	2,34	2,75	0,51	0,89	
	Izrael	0,43	0,89	1,04	2,79	0,76	1,98	1,09	1,06	1,18	1,69	1,20	0,27	-0,61	

Export Intelligence

	Stany Zjednoczone						0,00	0,53	0,12		1,12			
	Kambodża					6,84			1,34	0,92	1,04	1,32		
	Hongkong	9,16	22,23	23,47	4,91	5,93	4,09	1,85	2,09	1,29	0,92			
	Tajlandia				1,49	1,07		0,21	0,25	0,70	0,66			
	Singapur						1,45	0,65	0,70		0,38			
	Angola	0,15								0,09	0,15			
	Stany Zjednoczone				6,86	11,30	24,54	9,04	47,33	63,82	34,96	63,79	46,83	50,56
	Kanada				0,15	1,70		0,02	0,01		12,44			
	Wielka Brytania				0,00	0,00	0,02	0,02	0,02	2,12	6,18	2,09	1,55	2,09
0507	Wietnam	43,16	5,07	0,67	0,63	0,30	0,52	0,26			3,53			
	Tajwan			34,32	26,75	31,85	22,67	20,43	4,68	1,12	3,03			
	Japonia									0,00	2,69	1,72		
	Izrael		0,07	0,00							0,48			
	Szwajcaria			0,13	0,07		0,09			0,00	0,20	0,56	0,03	0,27
	Norwegia								11,98	77,89	18,58			
	Japonia										0,64			
0508	Wielka Brytania				0,01		0,00	0,76	1,31	0,36				
	Białoruś				0,06	0,01		0,06		0,34	0,23			
	Kazachstan										0,02			
	Rosja			0,16	0,11	0,20	0,04	0,02	0,86		0,02			
0510	Białoruś							18,21		19,27	8,49	2,25		
	Ukraina										5,71			
0511	Wielka Brytania	1,14	1,76	1,45	1,35	0,94	1,49	2,03	2,15	2,48	2,86	3,47	0,62	1,94
	Paragwaj								0,06	0,08	1,19	2,34		
	Chile	1,46	0,96	0,00		0,97	0,77	1,00	0,99	0,19	1,18	2,17	0,30	1,69
	Turcja	0,01	0,12	0,79	1,50	1,96	1,87	0,39	0,19	0,16	0,84	1,69	0,67	0,14
	Stany Zjednoczone	0,00	0,09	0,08	0,00	0,00	1,18	1,11	1,10	1,49	0,79	3,52	2,50	1,66
	Wybrzeże Kości Słoniowej						0,06	0,14	0,21	0,21	0,51	0,25		
	Kanada			0,00	0,09	0,14	0,05	0,22	0,64	0,39	0,30	0,09	-0,31	0,04

Export Intelligence

0904	Ukraina	2,02	1,09	1,28	0,64	0,68	0,33	0,16	0,26	0,30	0,26	0,52	0,23	0,27
	Hongkong	6,88	11,22	2,49	9,73	7,34	5,92	2,16	3,84	1,07	0,23	0,47	0,25	-7,41
	Norwegia	0,72	0,65	0,94	0,18	0,39	0,35	0,07	0,08	0,15	0,22	0,67		
	Ukraina	2,50	2,09	2,49	2,44	2,71	2,86	1,55	3,14	4,22	8,76	4,94	-13,81	2,45
	Rosja	39,48	35,91	25,61	24,96	21,66	22,76	25,69	21,07	18,85	7,65	6,86	1,13	-18,51
	Wielka Brytania	2,26	2,24	3,68	4,57	4,12	6,60	6,23	7,59	5,91	5,17	5,39	1,23	-0,48
	Izrael		0,00	0,01	0,00		0,01			0,23	1,15	0,53		
	Białoruś	3,32	2,93	4,00	5,08	3,78	1,90	0,96	1,37	0,98	0,94	0,96	0,33	-0,71
	Stany Zjednoczone	0,34	0,33	0,31	0,61	0,83	0,82	0,73	0,92	0,64	0,61	0,49	0,19	-0,54
	Mołdawia	0,36	0,36	0,47	0,47	0,44	0,44	0,44	0,56	0,91	0,60	1,00	0,43	0,51
	Mongolia	0,08	0,09	0,18	0,15	0,22	0,47	0,66	0,75	0,36	0,54	0,14	-0,24	-0,79
	Norwegia	0,00	0,00	0,00	0,00	0,01	0,00	0,03	0,14	0,48	0,50	1,25	0,81	1,24
	Wietnam				0,96		0,57				0,33			
	0905	Wielka Brytania	1,88	2,45	2,97	2,64	0,07	0,03	0,16	0,43	0,34	0,71	0,20	-0,01
Rosja		13,72	5,79	6,02	28,08	6,30	0,34	0,49	0,15	0,23	0,40			
Czarnogóra										0,01	0,03			
Kanada			0,09	0,13	0,10	0,00	0,00	0,00	0,00	0,02	0,02			
Norwegia		0,08	0,11	0,03	0,06	0,00	0,00	0,00	0,00	0,01	0,01	0,01		
Hongkong									0,00	0,01	0,01			
Islandia					0,18	0,00	0,00	0,00	0,00	0,01	0,01			
Ukraina		6,71	1,91	9,59	0,19		0,04	0,00	0,03	0,00	0,00	0,10		
Gruzja											0,00			
Szwajcaria				0,02		0,00		0,04	0,00	0,00	0,00			
0906	Wielka Brytania	2,57	3,65	4,04	2,66	8,18	5,95	4,22	3,47	2,99	3,36	3,19	-0,28	2,20
	Rosja	23,45	31,26	28,28	25,55	14,33	13,56	13,37	11,87	10,25	2,54	0,40	-0,95	-15,35
	Ukraina	1,41	2,05	0,76	0,30	0,25	0,37	0,68	0,90	0,97	1,49	1,64	-0,40	1,48
	Białoruś	5,50	5,31	5,14	8,17	2,76	0,96	1,06	1,02	0,56	0,86	0,85	-0,13	-0,06
	Wietnam										0,83			
	Mołdawia	0,97	1,93	0,86	1,08	0,23	0,20	0,21	0,23	0,31	0,20	0,14	0,09	-0,17
	Szwajcaria								0,00	0,00	0,18	0,11		
	Kanada	0,33	0,31	0,22	0,16	0,16	0,13	0,09	0,11	0,10	0,15	0,09	0,08	0,02
Stany Zjednoczone	0,55	1,55	1,78	0,39	0,30	0,28	0,28	0,38	0,21	0,09	0,05	0,03	-0,19	
Mongolia		0,14	0,02	0,09	0,04	0,03	0,02	0,04	0,17	0,06	0,04	-0,33	0,00	
0907	Rosja	28,46	28,98	21,79	26,89	14,30	36,57	47,91	38,60	31,22	9,20	2,02	-1,23	-29,48

Export Intelligence

	Ukraina	0,44	0,03		1,84		0,00		0,00	0,26	6,98	1,93		
	Wielka Brytania	2,87	4,19	3,48	3,34	2,89	3,20	3,28	3,94	3,01	5,54	4,19	-1,16	-1,72
	Stany Zjednoczone	0,67	0,79	1,03	0,94	1,76	1,16	1,69	1,64	1,06	2,64	1,54	-4,42	-1,05
	Mołdawia	0,08	0,41	0,51	0,37	1,31	0,70	0,55	1,23	2,42	0,88	0,75	0,51	-1,89
	Kanada	0,29	0,32	0,26	0,29	0,56	0,44	0,55	0,66	0,46	0,42	0,94	0,79	-0,50
	Mongolia				0,03	0,15	0,10	0,02	0,24	0,85	0,34	0,21	-0,92	-0,10
	Czarnogóra										0,13			
	Islandia	0,03	0,02	0,04	0,05	0,03	0,05	0,02	0,34	0,06	0,07			
	Norwegia	0,00	0,00	0,01	0,01	0,00	0,00	0,00	0,02	0,10	0,07	0,02		
	Wielka Brytania	1,34	4,16	12,78	6,77	9,27	2,81	3,09	3,33	2,88	3,84	2,82	-0,41	0,77
	Rosja	29,49	10,85	15,28	12,24	12,61	15,76	10,96	7,96	5,16	2,70	0,50	-2,55	-10,79
	Mołdawia	1,30	1,11	0,75	0,67	0,96	1,42	1,24	1,54	0,92	0,98	0,48	-0,70	-0,79
	Stany Zjednoczone	0,83	1,08	1,18	1,46	2,27	2,11	1,44	1,34	1,03	0,96	0,13	-0,36	-4,76
	Białoruś	2,71	4,09	4,29	6,38	4,17	3,48	0,71	0,88	0,36	0,65	2,48	2,38	-2,16
0908	Kanada	0,23	0,55	0,33	0,31	0,77	0,66	0,80	0,53	0,39	0,38	0,53	0,42	-0,53
	Ukraina	2,30	1,82	1,00	0,64	1,37	0,51	0,49	0,31	0,08	0,21	0,05	-0,15	-0,66
	Macedonia Północna						0,43	0,20	0,12	0,20	0,15			
	Bośnia i Hercegowina										0,13			
	Czarnogóra									0,06	0,11			
	Wielka Brytania	9,36	5,51	9,50	9,02	9,66	9,93	9,06	8,72	8,42	6,63	2,89	-5,40	-5,52
	Rosja	7,97	5,70	4,13	4,73	4,64	5,83	6,02	4,80	6,23	3,29	0,42	0,03	-5,87
	Brazylia	0,03	0,84				0,31	1,33	0,78	0,89	2,09	0,29		
	Sri Lanka								0,64	0,92	1,82	6,48		
	Indonezja							0,06	0,07	0,06	1,70	4,13		
0909	Zjednoczone Emiraty Arabskie							0,03	0,17	0,01	1,10	0,62		
	Stany Zjednoczone	4,88	0,37	0,43	0,32	0,52	0,35	1,27	0,50	0,50	0,70	0,11	-0,21	-0,42
	Białoruś	2,75	1,73	2,58	2,08	1,42	0,84	0,33	0,44	0,27	0,39	0,10	-0,24	-0,81
	Ukraina	0,64	1,54	0,26	0,30	0,40	0,37	0,81	0,29	0,59	0,38	0,07	-0,27	-0,35
	Izrael	0,32		1,35		1,12	1,01	0,82	0,77	0,32	0,37			
0910	Wielka Brytania	14,99	13,21	14,01	12,85	12,41	9,11	7,68	6,56	5,81	6,61	8,39	1,55	-0,24
	Ukraina	6,19	4,70	3,65	6,60	5,69	5,35	4,46	4,49	3,33	5,12	3,80	0,83	0,91
	Rosja	11,34	11,36	7,43	7,15	7,29	7,14	7,84	6,86	7,72	3,34	0,78	-0,14	-6,98
	Białoruś	0,86	1,40	0,85	0,88	1,42	0,68	0,53	2,26	3,10	3,27	1,30	0,78	0,74
	Turcja	4,32	3,35	2,90	4,77	2,32	3,94	6,89	4,14	3,84	2,96	2,78	-3,76	-1,98

Export Intelligence

	Nigeria	0,19	0,85	0,59	0,84	0,56	1,02	1,17	0,53	1,36	2,24	4,00	1,51	2,19
	Stany Zjednoczone	3,49	3,27	1,77	2,17	2,14	1,21	1,23	1,15	0,77	0,86	0,46	0,12	-0,21
	Szwajcaria	0,00	0,04	0,20		0,01	0,02	0,02	0,30	1,33	0,32	0,12	-0,36	0,03
	Kanada	0,71	0,29	0,30	0,24	0,57	0,28	0,22	0,21	0,16	0,29	1,01	0,84	0,69
	Norwegia	0,01	0,02	0,03	0,03	0,09	0,15	0,10	0,15	0,25	0,26	0,04	-0,35	-0,10
	Wielka Brytania	1,44	0,84	0,84	1,70	3,70	3,93	4,21	4,45	2,42	3,68	3,20	-0,32	-1,07
	Stany Zjednoczone	0,42	0,30	0,24	0,12	0,05	0,16	0,05	0,06	0,06	0,91	0,06	0,02	-0,10
	Tajwan				0,42	0,16				0,20	0,45	0,10		
	Serbia			0,29		0,02	0,01	0,00	0,31	0,11	0,25	0,29		
	Bośnia i Hercegowina						0,02	0,10	0,15	0,21	0,12	0,23		
1204	Norwegia	0,00	0,00	0,00	0,00	0,07	0,14	0,05	0,03	0,06	0,11	0,31	0,20	0,20
	Macedonia Północna		0,04	0,09		0,03	0,11	0,09	0,13	0,07	0,05	0,05		
	Kanada	0,12	0,05	0,05	0,03	0,20	0,05	0,05	0,05	0,19	0,05	0,01	-0,01	0,00
	Arabia Saudyjska		0,50	0,45	0,28	0,14	0,09	0,08	0,14	0,07	0,03			
	Szwajcaria	0,87	0,17	0,33	0,51	0,44	0,26	0,34	0,21	0,11	0,03	0,37	0,37	-0,01
	Wielka Brytania	0,71	0,70	0,00	0,00	1,31	0,12	0,37	0,01	0,00	2,47	5,11		
	Norwegia	0,23	0,00	0,00				1,20		1,38	0,88	0,38		
	Białoruś						0,07	0,10	0,03		0,19			
1205	Rosja					0,13			1,03		0,09	0,00		
	Tajwan						0,04	0,01	0,01		0,03	0,02		
	Japonia	0,01	0,01	0,01	0,03	0,02	0,01	0,01	0,01	0,02	0,02			
	Ukraina	0,05	0,04			0,07	0,11	0,51	0,08	0,17	0,01	0,03	-0,02	-1,06
	Rosja	13,16	13,00	35,21	10,41	6,65	6,16	6,70	1,62	1,08	12,11	0,00	-0,05	-4,09
	Ukraina	7,30	0,11	0,00	3,56	0,08	0,44	0,02	5,08	0,03	1,97	0,00		
	Kanada		0,00	0,06	1,21	4,78	5,37	3,64	2,40	2,55	1,96	1,98	-0,72	-2,63
	Wielka Brytania	5,41	8,92	3,83	3,65	3,59	2,97	4,02	3,70	3,82	1,18	3,95	2,78	1,27
	Norwegia	0,00	0,00	0,00	0,01	0,01	0,20	0,35	0,42	0,45	0,27	0,14	-0,01	0,12
1206	Korea Południowa									0,06	0,17			
	Japonia	0,65	2,21	1,16	0,47	0,63	0,65	0,81	0,52	0,40	0,16	0,26	0,04	-0,68
	Szwajcaria	0,00		0,44	0,60	0,00	0,00	0,00	0,17	0,23	0,11	1,42	1,03	1,42
	Tajwan				0,43	0,92	1,88		0,29	0,19	0,09	0,28		
	Białoruś	0,01	0,01	0,03	0,01	0,01	0,04	0,00	0,04	0,00	0,06	0,09	-0,20	0,09
1207	Stany	0,35	0,30	0,53	1,10	0,72	0,31	1,40	4,18	2,42	4,74	2,31	-1,24	2,01

Export Intelligence

	Zjednoczone													
	Ukraina	23,73	11,48	9,43	4,98	3,60	7,28	4,39	1,77	2,46	3,02	3,48	-0,47	1,24
	Rosja	1,30	2,10	2,19	2,28	2,90	3,15	3,67	1,27	2,61	1,91	6,94	6,35	5,35
	Serbia		0,55	1,14	0,29	0,02	0,56	0,36	0,55	1,06	1,84	1,26		
	Kanada	0,05	0,05	0,05	0,25	0,35	0,12	0,05	0,09	0,19	1,43	0,56	0,52	0,52
	Wielka Brytania	1,37	2,47	2,13	4,47	2,93	1,45	1,32	2,10	1,66	1,28	1,11	0,15	-0,04
	Białoruś	0,32	0,16	1,21	0,50	0,14	1,95	2,17	2,69	0,83	0,77	0,53	0,51	-0,37
	Uzbekistan	0,00			0,08	0,24	0,26	0,14	0,39	0,09	0,55	0,62	0,34	-0,37
	Tajlandia										0,22			
	Mołdawia	0,20	0,14	0,20	0,16	0,82	0,73	0,84	0,46	0,31	0,17	0,11	-0,04	-0,52
	Wielka Brytania	3,37	3,59	22,97	53,11	23,61	4,80	1,10	4,75	24,81	6,99	11,35	6,26	5,99
	Kenia										1,12			
	Indie		1,99								0,24	0,00		
	Ukraina				0,20	1,00	13,46	0,24	4,57	0,17	0,17	0,14	0,11	-8,34
	Rosja	0,06		46,83	1,03	0,53	0,57	0,03	0,02	0,16	0,16			
1208	Maroko										0,13			
	Kanada		0,07	0,24	0,83	0,80	2,35	0,05	0,20	0,20	0,05	0,10		
	Singapur										0,04			
	Mongolia									0,02	0,03			
	Mołdawia							0,26	0,27	0,08	0,01			
	Ukraina	0,01				0,05	2,29	1,04	2,92	5,20	10,29	11,37	-75,38	-49,79
	Białoruś								0,14		6,96			
	Wielka Brytania				11,27	8,60	0,00	2,61	7,37	10,27	6,33			
1210	Rosja	0,08		0,59	0,19	0,21	0,21	0,20	0,83	2,44	2,19	18,76		
	Wietnam				0,82				1,84		0,25			
	Stany Zjednoczone	1,14		0,93				0,07		0,21	0,04			
	Meksyk										0,00			
1211	Stany Zjednoczone	2,40	2,18	2,15	2,56	1,24	1,42	3,41	4,25	4,25	3,79	3,16	-0,02	2,05
	Australia	0,10	0,04	0,10	0,07	0,06	0,28	3,66	3,99	3,70	3,01	1,93	-0,58	1,90
	Rosja	3,62	3,46	3,58	3,02	3,87	3,35	3,56	4,00	2,91	2,84	1,72	-0,52	-1,60
	Kanada	0,25	0,23	0,36	0,34	0,42	0,48	1,34	1,73	1,61	1,51	1,46	-0,05	1,20
	Wielka Brytania	0,53	1,02	0,34	1,92	2,20	1,89	1,78	2,11	1,10	1,31	1,67	0,37	-0,01
	Szwajcaria	2,26	2,68	2,91	2,85	2,58	1,96	1,83	1,55	1,40	1,21	0,90	-0,13	-0,69

Export Intelligence

	Nowa Zelandia	0,01	0,01	0,02	0,02	0,31	0,47	0,37	1,48	0,93	0,86	0,78	-0,03	-0,11
	Ukraina	1,56	0,84	0,53	0,90	0,70	0,57	0,75	0,74	0,78	0,66	0,74	0,18	0,13
	Turcja	0,01	0,06	0,06	0,06	0,03	0,02	0,00	0,05		0,64	0,02	-0,39	-0,01
	Korea Południowa	0,14	0,13	0,23	0,19	0,37	0,47	0,97	0,64	0,85	0,62	1,33	0,54	0,76
	Izrael	1,33	1,11	1,95	6,81	5,65	6,63	9,91	10,65	4,85	7,41	7,99	-0,44	2,17
	Szwajcaria				1,71	2,69	2,65	0,98		0,90	3,00	0,66	-3,92	-0,60
	Ukraina					0,07		0,71	2,21	2,81	1,24	5,29		
	Wielka Brytania	1,19	0,23	0,29	0,96	0,31	0,24	0,34	0,78	2,96	0,75	0,96	0,77	0,70
	Bośnia i Hercegowina	0,13	0,44	0,95	0,65	0,02	0,46	0,20	0,06	0,18	0,44	0,36	0,25	0,20
1502	Hongkong		0,56	0,43	0,20	0,92	0,54	0,69	1,93	1,52	0,32	0,81	0,60	0,13
	Macedonia Północna	0,26	0,35	0,13		0,15	0,14	0,42	0,37	0,24	0,27			
	Turcja		0,17	0,16	0,20	0,36	0,20				0,21			
	Norwegia										0,15	0,00		
	Turkmenistan	1,52	5,58	7,54	6,43	2,90	1,95	1,46	0,60	0,48	0,12			
1503	Rosja											97,53		
	Norwegia	0,87	0,09	0,08	0,06	0,14	0,05	0,04	0,01	26,90	2,47			
	Białoruś											68,91		
	Rosja		29,05	72,19	18,72	43,00	93,13	66,85	67,13	53,37	17,42	43,78		
1505	Wielka Brytania									5,33	9,94			
	Filipiny								0,28	0,78	0,76			
	Singapur										0,01			
	Wielka Brytania	0,71	0,06	0,12	0,07	0,05	0,05			0,17	3,80			
1506	Kongo						0,03	0,02		0,19	0,50			
	Szwajcaria										0,05			
1507	Barbados										0,25			
	Białoruś	1,26	0,78	1,77	2,63	1,78	0,71	0,27	0,42	0,15	0,18	0,27	0,15	-0,51
	Wielka Brytania	0,00	0,00				0,00		0,00	0,31	0,17	0,33		
	Honduras										0,12			
	Rosja	1,40	1,59	7,65	3,97	2,31	0,53	0,11	0,11	0,02	0,06	0,01	-0,12	-0,63
	Ukraina	1,61	0,58	1,29	3,67	1,34	0,28	0,04	0,04	0,12	0,04	0,04	0,03	-0,22
	Norwegia	0,62	1,54	2,00	3,24	0,99	0,40	0,07	0,09	0,01	0,02			

Export Intelligence

1508	Kazachstan	0,00	0,03				0,44	0,75	0,04	0,01	0,01	0,01		
	Południowa Afryka						0,03	0,02		0,00	0,00			
	Szwajcaria										0,00	0,83		
	Białoruś						9,69					41,86		
	Rosja						96,02	99,22	83,55	99,22	96,52	81,74	16,06	
	Kazachstan											10,19		
	Wielka Brytania			8,91	3,88					2,42	0,33	0,27		
1509	Rosja	28,09	67,33	53,89	61,07	79,55	69,89	60,35	52,29	56,69	77,81	64,60	-0,40	-11,20
	Ukraina	18,24	17,12	14,14	20,51	11,19	17,05	20,59	16,98	13,19	4,64	15,72	10,33	0,46
	Armenia			0,01				0,01	0,00	0,01	1,13	0,05		
	Białoruś	2,99	4,85	2,50	6,25	1,57	2,39	5,95	1,04	2,80	1,10	0,28	-1,66	-0,13
	Kazachstan							0,64	0,43	0,52	0,42	0,35		
	Mongolia				0,63						0,87	0,41		
	Wielka Brytania	0,18	0,47	0,80	0,92	0,53	0,53	0,35	0,82	0,59	0,20	0,55	0,22	0,13
	Mołdawia	1,06		0,15	0,23	0,10	0,13	0,10	0,04	0,09	0,05	0,23		
	Uzbekistan		0,08						0,05	0,97	0,05	0,04	0,02	
	Etiopia								0,01	0,01	0,01	0,03	0,01	
1510	Rosja	27,12	60,51	82,17	72,92	82,35	73,02	81,86	75,60	72,47	93,34	51,98	-32,60	-12,53
	Mongolia								0,03	6,48	1,64			
	Kazachstan				0,01					5,57	1,62			
	Białoruś	5,00	2,65	4,02	1,13		2,92	4,71	2,66	2,54	1,37			
	Wielka Brytania	1,47	0,20	0,55	0,40	0,23	1,08	1,93	4,26	2,34	0,56	2,48	1,78	1,62
	Ukraina	62,50	12,94	10,09	6,07	4,20	4,12	4,33	8,46	7,78	0,47	15,21	14,43	13,30
	Mołdawia			0,15	0,22	0,20	0,07	0,12	0,08	0,07	0,14	0,22		
	Gruzja	0,05								0,05	0,02			
	Norwegia	0,06	0,01	0,07	0,12	0,03	0,00	0,01	0,05	0,05	0,01			
	1511	Rosja	0,07					0,00	0,07	0,11	0,01	4,82	3,60	
Ukraina		0,66	0,00	0,15		0,00			0,55	2,40	3,30			
Mołdawia			0,00	0,00			0,00				0,79			
Wielka Brytania		0,10	0,10	0,21	0,20	0,50	0,71	0,64	1,14	1,51	0,72	2,05	1,52	1,34
Szwajcaria		0,01			0,01	0,00			0,04	0,03	0,03			

Export Intelligence

1512	Białoruś	0,91	0,60	0,11	0,24	0,22	0,21	0,10	0,15	0,03	0,01			
	Indie	0,02	0,03					0,00		0,00	3,35			
	Nepal										1,14			
	Norwegia	0,00	0,00	0,01	0,00	1,16	1,41	0,93	0,50	1,42	0,73	0,29	-0,20	-0,77
	Szwajcaria	0,43	0,73				0,15	1,23	1,75	0,51	0,56			
	Malezja										0,53			
	Chiny		0,03	0,06	0,26	0,26		0,01	0,01	0,01	0,37			
	Wielka Brytania	1,65	4,81	3,52	3,38	2,52	0,29	0,26	0,22	0,19	0,20	0,47	0,33	0,23
	Libia										0,09			
	Ghana										0,06			
1513	Zjednoczone Emiraty Arabskie				0,00						0,02			
	Ukraina	6,17	0,02	0,09	1,22	0,80	1,89	13,93	12,91	6,38	2,71	2,70	0,64	1,13
	Rosja	0,00	15,17	1,67	0,67	2,13	2,86	0,99	0,32	0,23	2,04	0,04	0,04	-4,70
	Wielka Brytania		0,03	0,18	5,44	5,07	6,91	1,28	2,49	0,86	1,09	0,59	0,09	-4,04
	Seszele						0,19	0,53			0,17			
	Gruzja				0,02	0,32	0,33	0,40	0,30	0,11	0,14	0,17	0,15	0,08
	Białoruś	8,16	0,47	0,46	1,06	1,05	1,26	0,31	0,31	0,10	0,14	0,33		
	Szwajcaria					0,16	0,33	0,13	0,02	0,01	0,06	1,85	1,82	1,76
	Czarnogóra				0,09	0,27	0,06			0,07	0,06			
	Serbia							0,10		0,42	0,05			
1514	Jordania					0,04	0,03	0,05	0,03	0,02	0,03			
	Izrael			0,32	0,56	1,46	3,21	3,53	3,64	2,75	2,49	4,70	1,24	2,70
	Norwegia	5,61	1,01	0,82	0,13	0,57	1,37	1,25	1,85	1,58	1,63	1,07	-1,06	-0,42
	Wielka Brytania	0,04	0,75	0,97	0,80	2,02	1,70	1,04	1,82	0,82	0,91	1,04	-0,13	-0,19
	Stany Zjednoczone	0,03	0,04	0,04	0,06	0,25	0,48	0,35	0,53	0,31	0,25	0,28	0,01	-0,13
	Ukraina	0,00	0,10	0,10	0,14	0,61	1,77	1,88	1,87	1,68	0,18	0,04		
	Kanada	0,00	0,00	0,00	0,01	0,07	0,09	0,10	0,13	0,07	0,05	0,04	0,00	-0,04
	Bośnia i Hercegowina		0,00								0,02	0,00		
	Islandia	0,00	0,00	0,00	0,00	0,00	0,01	0,01	0,01	0,01	0,00	0,00	0,00	0,00
	Zjednoczone Emiraty Arabskie						0,06	0,01			0,00			
Szwajcaria				0,00	0,00	0,00	0,00	0,00	0,00	0,00	0,00	0,00	0,00	

Export Intelligence

1515	Wielka Brytania	9,86	26,80	10,10	8,41	6,03	8,32	8,48	10,12	4,93	6,51	7,26	-0,78	-0,39
	Rosja	2,87	9,47	5,85	7,33	5,27	3,13	4,47	7,02	2,06	4,51	2,45	-1,29	1,10
	Białoruś	6,02	8,48	2,42	0,22	2,05	1,54	0,49	0,25	0,18	3,65	1,08	-4,07	-0,01
	Kanada		1,19	3,65	0,97	6,96	0,08	0,91	3,75	1,36	2,72	2,21	-1,06	2,11
	Stany Zjednoczone	2,81	1,42	4,57	3,22	9,83	17,03	12,22	17,31	4,06	1,50	3,26	1,63	-9,69
	Chiny	0,11	0,10	0,00	0,21	0,48	0,62	0,74	0,95	0,67	1,40	1,46	-0,11	1,22
	Norwegia	0,01	18,53	13,99	17,69	9,38	8,97	0,74	0,39	0,57	1,37	1,52	0,58	-14,30
	Australia		0,02	0,00	0,00	0,00	0,00	0,00	0,00	0,32	1,27	0,23	0,23	0,23
	Ukraina	1,04	1,21	1,51	1,56	0,90	0,35	0,32	0,32	0,23	0,37	0,22	-0,02	0,13
	Serbia				0,34			0,05	0,00	0,04	0,21	0,05		
1516	Rosja	0,24	0,45	2,57	5,96	3,11	4,20	35,22	25,81	51,68	21,10	64,88	53,16	63,07
	Ukraina	0,05	0,03	0,87	0,21	1,15	0,37	0,54	0,46	0,56	1,41	1,08	-1,95	0,45
	Wielka Brytania	0,49	0,69	0,58	1,12	1,57	1,52	1,66	0,88	1,46	0,60	0,56	0,29	-0,90
	Indie	0,07	0,03	0,12	0,18	0,35	0,15	0,41	0,24	0,69	0,42	0,42	0,04	0,04
	Białoruś			0,00			0,05	0,02		0,02	0,14	0,51		
	Chiny	0,12	0,17	0,27	1,10	0,62	1,02	0,15	0,23	0,07	0,12	0,10	0,09	-1,26
	Serbia					0,03	0,02	0,02		0,08	0,10	0,12		
	Uzbekistan		0,01	0,00				0,01	0,19	0,12	0,09	0,30		
	Gruzja	0,00	0,00	0,01	0,01	0,01	0,06	0,08	0,23	0,35	0,09			
	Norwegia		0,16	0,22		0,04	0,03	0,06	0,04	0,06	0,06	0,03	-0,01	-0,03
1517	Wielka Brytania	4,31	5,71	12,94	13,54	13,07	11,68	15,05	21,89	20,00	20,70	25,00	4,24	13,37
	Ukraina	0,12	0,07	0,12	0,27	0,32	0,04	0,52	0,90	1,31	0,73	0,66	-0,44	0,66
	Norwegia	0,00	0,00	0,02	0,00	0,00	0,00	0,00	0,00	0,46	0,71	0,49	-0,26	0,49
	Gruzja	1,39	1,63	1,29	1,11	0,98	0,93	0,89	0,89	0,87	0,61	0,46	0,03	-0,48
	Rosja	0,24	0,31	0,24	0,55	0,97	0,49	1,89	1,90	2,15	0,56	0,19	0,09	-0,13
	Szwajcaria		0,12	0,00	0,27	0,75	0,76	0,73	0,00	0,31	0,53	0,63	0,28	-0,38
	Serbia		0,02	0,07	0,06	0,06	0,10	0,12	0,20	0,20	0,27	0,75	0,53	0,70
	Izrael	0,01	0,04	0,02	0,01	0,00					0,24	0,39		
	Macedonia Północna	0,44	0,47	0,39	0,36	0,36	0,33	0,30	0,28	0,28	0,18	0,18	-0,06	-0,20
	Moldawia		0,01	0,00	0,00	0,01	0,01	0,00	0,01	0,01	0,16	0,02	-0,42	0,00
1518	Ukraina	0,00	0,00	0,01	0,00	0,05	0,32	0,05	0,02	0,01	0,09	0,20	0,12	-0,12
	Izrael				0,00					0,07	0,02			
	Rosja	0,07	0,13	0,12	0,07	0,05	0,91	0,19	0,05	0,01	0,05	0,06	-0,09	-1,98
	Wielka Brytania	0,13	0,16	0,00	0,00	0,13	0,02	0,01	0,08	0,00	0,02	0,27	0,26	0,26
	Serbia		0,00			0,00	0,01	0,01	0,00	0,00	0,01	0,06	0,05	0,06

Export Intelligence

	Kazachstan										0,00			
	Białoruś	0,01	0,01		0,00	0,00	0,02	0,01	0,00	0,00	0,01			
	Chiny	0,00	0,00	0,00	0,00				0,00	0,00				
	Armenia				0,00					0,00				
	Kirgistan					0,00	0,00	0,00		0,00				
	Rosja	3,59	1,64	1,00	3,06	4,95	5,50	6,16	8,07	4,34	8,10	15,55	4,31	15,53
	Wielka Brytania	0,65	3,35	0,39	0,16	0,54	0,14	0,38	5,71	7,90	7,05	0,34	-4,13	0,18
	Kanada							0,00	0,71	3,00	1,14	0,57		
	Ukraina		0,03	3,39	0,74	0,18	0,78	1,35	4,47	4,32	0,81	0,52		
	Szwajcaria	0,15								0,00	0,64			
1521	Serbia	0,90			2,41	0,38		0,97	0,30	0,55	2,41			
	Turcja	0,02	1,04			0,00				0,50				
	Białoruś				0,47	0,02		0,58	1,22	0,47	0,46	1,32		
	Norwegia		0,24	0,09	14,08	0,02	0,06	0,04	0,09	0,56	0,28	0,05	0,00	-0,08
	Stany Zjednoczone					0,00		0,24	0,05	0,66	0,21	0,19		
1522	Wielka Brytania	17,66								0,04	0,00			
	Rosja				1,44	0,00	0,00			0,02	14,61	29,70		
1801	Katar								0,37	0,18	0,92			
	Wielka Brytania	1,33	5,99	0,03	0,44	0,07	0,14	0,21	1,87	0,22	0,56	0,23	0,11	-0,13
	Ukraina		0,05	0,02	1,43	0,11	0,24	0,75	13,78	8,66	0,42	1,45	0,09	1,39
	Ukraina			23,31	45,64	54,82	63,22	15,74	18,77	24,44	36,84	69,51	35,17	25,76
	Brazylia							4,67	5,99	14,43	23,46			
	Stany Zjednoczone								1,01		7,23			
	Serbia			19,26	11,94	18,60	17,90	19,07	15,11	8,09	5,86			
1802	Mołdawia										4,01			
	Turcja								0,03	7,54	3,46			
	Gwatemala							0,14		0,17	1,22			
	Kostaryka							0,02	2,09		1,16	1,52		
	Panama										1,10			
	Peru							3,81	8,51	1,92	0,97			

Export Intelligence

1803	Ukraina	16,45	13,16	7,59	4,80	0,86	0,36	2,67	2,43	4,96	3,47	9,25	9,21	9,25
	Serbia	1,24	2,90	3,85	9,28	7,13	3,73	2,41	4,45	6,41	3,23			
	Macedonia Północna	0,15	0,13	0,26		0,10	0,15	0,48	0,13	0,41	0,67	0,69		
	Rosja	13,78	6,00	6,33	0,87	0,49	1,31	1,46	0,56	3,09	0,51			
	Wielka Brytania	0,20	0,17	0,28	0,20	0,11		0,02	0,01	1,04	0,18	1,99		
	Armenia	0,21	0,07	0,16	0,11	0,06			0,04		0,14			
	Szwajcaria				0,01	0,25		0,13		0,00	0,00			
	Libia										0,00			
	Bośnia i Hercegowina		0,20	0,08							0,00			
1804	Macedonia Północna		0,22	0,50	2,83		9,45	14,66	19,69	24,15	26,09	20,46	-7,47	12,82
	Rosja	12,99	10,88	18,35	1,80	4,56	3,79	8,13	0,90	7,70	6,44	26,60	22,05	20,90
	Serbia	1,45	16,09	14,25	5,97	37,32	36,74	31,06	25,59	29,62	3,12	3,13		
	Ukraina	61,12	37,88	12,26	9,03	5,99	4,76	0,66	0,26	0,43	1,03			
	Norwegia			0,00	0,00	0,00			0,00	0,00	0,80			
	Katar		0,01	0,01	0,01	0,05	0,07	0,13	0,12	0,13	0,54	1,09		
	Gruzja				0,00	0,00			0,05	0,12	0,05	0,20		
	Indie		0,00	0,00						0,01	0,05	0,06		
	Bośnia i Hercegowina										0,04	0,07		
1805	Mołdawia	1,78	2,06	0,92	6,44	0,03	0,04	0,04	0,02	0,01	0,01	0,21	0,18	0,16
	Rosja	15,03	12,64	14,51	19,58	26,33	31,01	17,57	4,71	2,98	15,29	14,77	12,77	-7,10
	Ukraina	40,04	28,72	22,19	16,01	3,18	3,07	2,94	6,36	6,12	4,92	8,68	-8,85	5,47
	Białoruś	1,48	1,36	1,39	2,87	1,78	2,16	6,24	4,22	8,05	4,05	12,76	12,21	6,86
	Wielka Brytania	1,35	2,29	2,94	2,23	3,68	2,67	3,93	5,76	3,86	2,83	2,94	-0,06	0,25
	Serbia	1,18	0,41	2,25	1,01	0,42	0,20	0,41	0,78	1,04	0,95	3,38	2,36	3,38
	Turcja	0,26							0,95	0,07	0,08	0,84		
	Syria					0,09	0,12	0,06	0,10	0,04	0,50			
	Stany Zjednoczone	0,31	0,30	0,70	0,41	0,92	0,70	0,41	1,17	0,59	0,46	0,67	0,12	-0,03
2102	Tajlandia		0,03	0,21	0,08	0,19	0,35			0,28	0,24			
	Kanada	0,14	0,29	0,29	0,26	0,62	0,39	0,39	0,47	0,24	0,24	0,23	-0,19	-0,25
	Stany Zjednoczone	2,55	5,01	5,83	2,72	0,16	0,06	0,06	1,71	6,41	6,77	6,02	-0,69	6,00
	Wielka Brytania	2,86	3,72	2,49	1,82	2,68	4,03	3,29	3,71	3,90	4,13	2,43	-1,26	-0,63
	Ukraina	0,88	1,37	2,79	2,51	2,87	3,14	3,66	3,43	4,28	3,38	2,90	0,27	0,58

Export Intelligence

	Rosja	2,26	1,98	1,50	1,69	2,47	2,73	3,41	3,74	2,94	1,98	3,62	1,49	1,75
	Brazylia									0,74	0,77	0,28		
	Algieria						1,99	4,86		0,00	0,72			
	Południowa Afryka	0,51	0,25	0,47	0,55	0,32	0,48	0,75	0,54	0,66	0,56	1,09		
	Tadżykistan	0,08	0,27	0,17	0,34	0,31	0,37	0,34	0,51	0,41	0,51	0,44	-0,11	0,14
	Kazachstan	0,82	0,83	0,99	0,84	0,93	0,69	0,63	0,75	0,43	0,50	0,43	-0,10	-0,50
	Szwajcaria	0,29	0,80	1,15	0,90	0,77	1,08	1,22	0,50	0,30	0,47	0,53	-0,35	-0,76
	Wielka Brytania	15,43	17,87	17,70	14,26	16,35	18,43	21,35	21,22	19,38	18,42	19,98	-0,04	2,53
2103	Rosja	7,16	6,54	3,75	4,81	4,57	5,04	4,71	4,29	4,33	2,94	2,55	0,60	-2,55
	Ukraina	4,29	4,01	3,21	3,22	3,24	3,16	3,24	2,49	2,24	2,56	2,93	0,47	0,37
	Białoruś	1,35	1,53	1,39	1,84	1,73	1,23	1,30	1,39	1,28	1,29	1,61	0,39	0,63
	Szwajcaria	0,53	0,52	0,53	0,70	0,38	0,42	0,51	0,54	1,14	1,01	1,46	0,36	1,05
	Stany Zjednoczone	2,04	2,18	2,10	1,62	1,24	1,04	1,00	1,18	0,93	0,98	0,86	0,10	0,00
	Kanada	0,65	0,48	0,75	1,19	1,03	0,98	1,03	0,99	0,83	0,74	0,57	-0,38	-0,17
	Australia	0,51	0,55	0,56	0,56	0,59	0,43	0,54	0,50	0,54	0,65	0,53	-0,31	0,18
	Izrael	0,02	0,02	0,05	0,07	0,03	0,11	0,13	0,33	0,34	0,39	0,52	0,32	0,37
	Norwegia	0,14	0,16	0,41	0,39	0,38	0,29	0,22	0,36	0,45	0,38	0,29	0,10	0,04
	Wielka Brytania	22,90	23,10	20,21	18,75	17,72	15,07	14,45	12,97	8,21	6,97	5,83	-0,66	-11,33
	Stany Zjednoczone	1,38	1,05	1,19	0,93	1,06	0,99	2,33	3,30	2,34	2,63	1,32	-1,20	0,63
	Ukraina	0,59	0,58	0,32	0,37	0,89	1,27	1,55	0,97	1,09	1,93	1,53	-1,19	-0,07
	2104	Kanada	0,55	0,44	0,42	0,44	0,48	0,62	0,60	0,76	0,92	0,79	0,79	-0,01
Rosja		2,84	3,93	2,94	2,91	3,57	3,19	3,82	2,66	1,62	0,51	0,15	0,14	-2,97
Turcja		0,40	0,32	0,22	0,42	0,26	0,19	0,12	0,08	0,35	0,29	0,36	-0,27	0,07
Szwajcaria		0,33	0,11	0,68	0,85	0,58	0,63	0,43	0,30	0,30	0,29	0,16	-0,41	-0,65
Serbia			0,00			0,00	0,03	0,06	0,09	0,17	0,26	0,09		
Japonia			0,00	0,00							0,16			
Izrael		0,72	0,64	0,65	0,79	0,66	0,52	0,38	0,18	0,10	0,13	0,10		
2106	Rosja	7,02	6,03	3,12	3,13	3,25	3,03	3,12	3,98	5,25	3,81	2,71	0,53	-0,13
	Wielka Brytania	4,56	4,91	5,24	4,71	4,13	4,81	4,40	4,33	3,64	3,63	4,33	0,69	-0,62
	Turcja	0,50	0,94	1,25	1,32	1,40	1,19	1,61	1,77	1,37	2,50	1,59	-1,13	0,65
	Ukraina	2,61	2,29	2,00	3,04	3,10	3,47	3,52	3,63	2,90	2,26	2,78	0,81	-0,48
	Arabia Saudyjska	0,34	0,83	0,16	0,26	0,17	0,22	0,17	1,21	2,20	1,96	2,82	0,90	2,61
	Izrael	0,90	1,03	1,06	1,16	1,24	1,09	1,23	0,96	1,69	1,65	1,50	-0,22	0,42
	Zjednoczone Emiraty Arabskie	1,84	2,02	2,10	1,32	1,02	0,29	0,56	0,51	0,83	1,45	1,26	-0,26	1,04
	Meksyk	0,25	0,36	0,22	0,29	0,41	0,44	0,74	0,81	1,23	1,23	0,65	-1,12	0,01
	Serbia	0,91	0,79	0,81	0,99	0,95	1,11	1,02	1,15	1,03	1,08	1,09	-0,09	-0,10
	Stany Zjednoczone	0,43	0,26	0,40	0,46	0,40	0,44	0,92	1,17	0,90	1,07	0,67	-0,42	0,30

Export Intelligence

2209	Wielka Brytania	23,97	37,18	12,84	9,24	8,88	10,25	12,74	18,57	8,82	8,67	13,49	4,32	3,38
	Rosja	26,31	30,72	2,48	3,88	5,21	4,69	8,44	6,42	7,73	5,97	7,45	5,12	2,00
	Szwajcaria			0,00			0,00	0,01	0,38	1,29	2,50	3,16	-1,57	3,16
	Serbia						0,21	0,77	0,61	1,06	2,04	3,73		
	Ukraina	5,80	4,69	0,99	0,95	1,02	0,79	2,15	2,47	1,17	1,74	4,18	0,87	3,39
	Norwegia	0,06	0,31	2,67	1,82	1,58	1,45	0,80	0,39	1,05	0,98	0,51	-0,24	-1,22
	Stany Zjednoczone	2,34	3,14	1,26	0,99	1,16	0,89	0,96	1,50	0,67	0,64	2,07	1,45	0,95
	Kanada	0,78	0,81	0,36	0,27	0,29	0,25	0,30	0,46	0,22	0,21	0,52	0,31	0,31
	Kosowo								0,24	0,13	0,09	0,13	0,00	
	Kazachstan			0,01					0,04		0,00	0,09	0,10	
2301	Wietnam	25,12	24,62	24,35	33,59	13,14	17,09	13,86	22,29	14,26	12,40	7,52	-5,22	-10,30
	Singapur					0,20	3,71	2,86	2,03	5,05	8,87	7,86	-2,69	5,69
	Turcja		0,00	3,35	8,01	2,73	4,42	6,15	1,41	1,57	5,02	6,47	5,64	1,32
	Ukraina	7,46	4,98	4,98	5,27	4,80	5,26	4,78	6,13	4,80	1,88	2,40	-0,02	-3,00
	Stany Zjednoczone										1,50	1,99		
	Wielka Brytania				0,00	0,26	0,66	1,15	1,20	1,23	1,18	1,32	0,02	0,56
	Tajlandia	0,10	0,04	0,06	0,46	0,71	3,37	4,10	1,30	0,58	0,68	1,42		
	Kambodża					0,09	0,43	0,70	0,02	0,27	0,28			
	Serbia	0,16	0,04	0,03					0,00		0,06	0,25	0,59	
	Mjanma				0,12	0,84	0,60	0,55	0,47	0,50	0,25	0,24	-0,05	0,10
2304	Szwajcaria							0,14	1,24	1,82	3,69	5,24		
	Ukraina			0,14	5,14	7,73	1,64	0,03	0,00	0,18	0,47	1,85	1,24	-0,26
	Kenia										0,02			
	Mołdawia			0,00						0,00	0,01	0,01		
2306	Wielka Brytania	6,26	2,14	3,22	0,94	0,50	0,00	1,34	5,09	0,96	0,37	0,01	0,00	0,00
	Islandia						0,03	0,06	0,11	0,13	0,12	0,38		
	Chiny										0,03			
	Białoruś					0,00				0,01	0,01			
	Stany Zjednoczone	0,00	0,00	0,00	0,00	0,00	0,00	0,00	0,00	0,00	0,00	0,00	-0,01	0,00
	Chile											0,00		
	Korea Południowa					0,01	0,00				0,00			

Export Intelligence

	Ukraina						0,01	0,00	0,00	0,00	0,00	0,01	0,01	0,01
	Mołdawia						0,00	0,00	0,00	0,00	0,00			
	Kanada	0,00	0,00	0,00	0,00	0,00	0,00	0,00	0,00	0,00	0,00	0,00		
2307	Ukraina										0,25			
	Szwajcaria	1,94	2,10	4,34	4,31	5,92	3,55	3,47	7,76	4,36	6,53	6,23	-3,15	-2,90
	Chiny	0,31	0,07				0,02		0,03		1,88	5,49		
	Wielka Brytania	0,93	1,24	1,86	0,74	1,59	0,12	0,46	0,12	0,18	0,27	0,26	0,22	0,25
	Serbia	0,12	0,16	0,22	0,14	0,13	0,11	0,12	0,10	0,23	0,13			
2308	Białoruś	0,21	0,19	0,08	0,00	0,04	0,01		0,00	0,06	0,07			
	Japonia							0,00		0,02	0,03			
	Ukraina	0,06				0,00	0,21	0,01		0,02	0,01			
	Tajwan										0,00			
	Rosja	0,03	0,01			0,00	0,05	0,03	0,63	0,06	0,00			
	Ukraina	1,20	1,60	2,76	2,30	1,81	1,28	1,73	2,22	2,07	34,13	17,75	-21,89	16,33
	Wielka Brytania	0,19	0,41	0,60	0,88	0,73	0,73	0,74	1,28	1,34	1,46	2,68	1,38	2,02
	Stany Zjednoczone	0,08	0,11	0,20	1,64	0,47	0,65	0,69	1,17	0,76	0,73	0,95	0,29	0,46
	Białoruś	0,61	1,64	0,60	0,26	0,19	0,29	0,23	0,43	0,30	0,50	0,32	0,20	-0,04
2501	Chiny	0,00	0,00	0,00	0,03	0,63	0,07	0,44	0,33	0,38	0,49	0,09	-0,65	0,09
	Rosja	1,98	2,54	2,95	6,55	0,60	0,57	0,81	1,35	1,58	0,47	0,11	-0,49	-0,34
	Serbia	0,00	0,00	0,01	0,05	0,05	0,02	0,03	0,31	0,41	0,42	0,81		
	Mołdawia	0,07	0,09	0,09	0,16	0,11	0,12	0,16	0,27	0,26	0,36	0,53	0,12	0,33
	Brazylia	0,00	0,00	0,00	0,02	0,05	0,15	0,21	0,43	0,30	0,32	0,51		
	Kanada	0,02	0,05	0,03	0,17	0,25	0,26	0,25	0,32	0,29	0,21	0,28	-0,01	-0,01
	Chiny	0,62	0,18	0,11	0,23	0,79	0,68	1,79	5,90	20,09	14,17	21,52	14,49	21,02
	Indonezja	0,01	0,11	0,25	0,46	1,16	0,91	1,40	1,76	0,49	1,51	1,06	-0,91	-0,34
	Indie	0,27	0,06	0,20	0,42	0,31	1,13	0,97	0,61	0,92	1,16	0,05	-0,54	-0,66
	Ghana	1,50	2,18	1,82	0,86	0,69	0,76	0,79	0,59	0,35	0,89	1,20	0,58	0,55
	Bośnia i Hercegowina	1,77	2,77	4,37	0,88	0,21	0,95	1,33	1,08	0,17	0,78	2,13	1,75	0,70
4101	Japonia	1,06	0,89	0,58	0,52	0,42	0,61	0,89	0,49	0,20	0,54	0,62	0,39	-0,04
	Serbia	0,12	0,23				0,31	0,55	1,48	0,18	0,46	0,19		
	Togo	0,01		0,23	0,33	0,02	0,41	0,43	0,29	0,11	0,43	0,18	-0,41	-0,26
	Turcja	0,07					0,10	0,49	0,05	0,08	0,39			
	Nigeria			0,13	0,56	0,96	1,32	1,80	1,02	0,91	0,30			

Źródło: Towary – GUS; Usługi – Eurostat, *International Trade in Services*.

Tabela 2.10. Dynamika polskiego eksportu branży na wybrane rynki zagraniczne o najwyższej średniorocznej stopie wzrostu (CAGR) w ciągu 5 lat

Kod szczegółowy	Wartość eksportu 2022 (mln EUR)	Zmiana rok do roku [%]	CAGR (2018-2022)[%]
Finlandia	61,84	57,61	39,84
Estonia	100,02	65,56	31,30
Grecja	70,34	49,38	28,04
Austria	162,44	41,81	20,12
Słowacja	203,32	58,32	18,70
Hiszpania	187,41	134,36	18,18
Litwa	145,24	63,79	17,58
Węgry	199,53	52,44	16,43
Dania	161,10	34,40	15,88
Niemcy	1502,53	28,54	15,52

Źródło: Towary – GUS; Usługi – Eurostat, *Balance of Payments*; Eurostat, *International Trade in Services*.